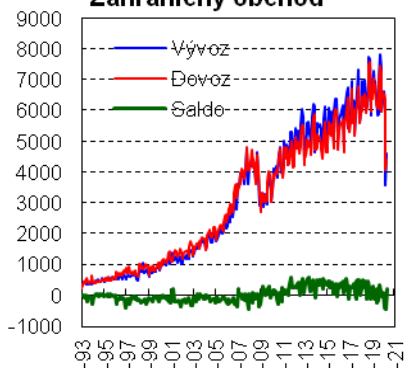




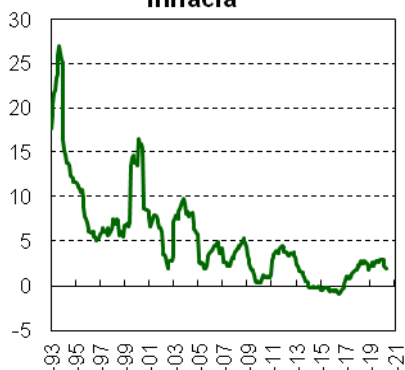
## MAKROEKONOMICKÝ A FINANČNÝ VÝVOJ V MÁJI 2020

Doc. Ing. Vladimír Baláž, PhD., DrSc.  
uzávierka: 23.07.2020

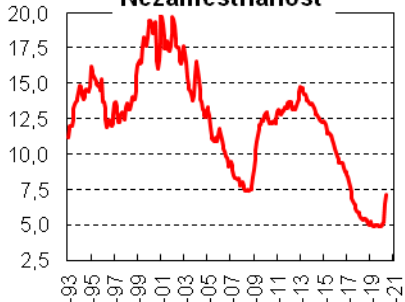
### Zahraničný obchod



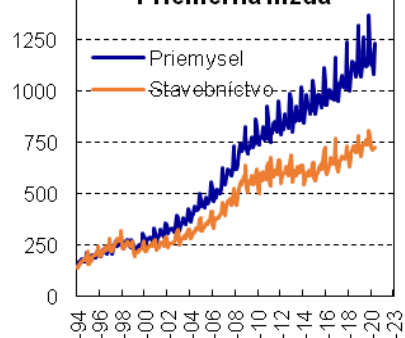
### Inflácia



### Nezamestnanosť



### Priemerná mzda



### Celkový ekonomický vývoj

V máji sa na ekonomike Slovenska naplno prejavili dopady pandémie. Zaznamenal sa hlboký prepád výroby i zahraničného obchodu. Nezamestnanosť zatiaľ rástla len mierne. Obyvateľstvo i podniky však mali v júni mierne lepšie očakávania do budúcnosti ako v máji.

### Výroba a zahraničný obchod

**Priemysel zaznamenal v máji vysoký prepád tržieb, ale už menší ako v apríli. Tržby z priemyselnej výroby na medziročnej báze oproti máju 2019 celkovo klesli o 34,5%.** V automobilovom priemysle tržby medziročne klesli o 54,0% vo výrobe strojov o 27,8%, vo spotrebnej elektronike o 27,7%, vo výrobe elektrických zariadení o 34,6% a vo výrobe gúmy a plastov o 25,7%. Tržby rástli len vo farmaceutickom priemysle, o 2,6%.

**Tržby v stavebníctve zaznamenali v máji 2020 pokles o 13,0%.**

**Zahraničný obchod zaznamenal v máji 2020 ďalší hlboký pád, ale tiež menší ako v apríli.** Vývoz medziročne klesol o 33,9% a dovoz o 35,8%. Dosiaholo sa kladné saldo vo výške 200 mil. eur.

V júni 2020 pokračoval prepád očakávaní obyvateľov i podnikov ohľadne ďalšieho vývoja. **Index ekonomického sentimentu** sa oproti máju 2020 prepadol o 7,4% (prepočítaný na novú bázu, ktorou je priemer roku 2015). Jeho celková trojmesačná kľzavá hodnota dosiahla 64,8%, čo bola najnižšia hodnota v histórii. Stúpol index sentimentu v priemysle (+18,7%), v stavebníctve (+9,5%), a v službách (+14,3%). Hodnota indexu v obchode sa nezmenila. Index spotrebiteľskej dôvery mierne stúpol o 2,6%. Aj keď jún priniesol určitý vzostup očakávaní, narástol z veľmi nízkej základne. Celková kľzavá (spriemerovaná) hodnota je ovplyvnená najmä prudkým prepádom v apríli a máji.

### Cenový vývoj

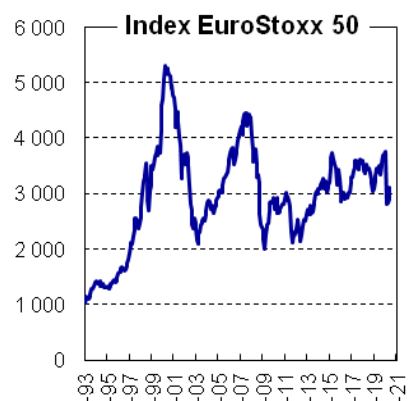
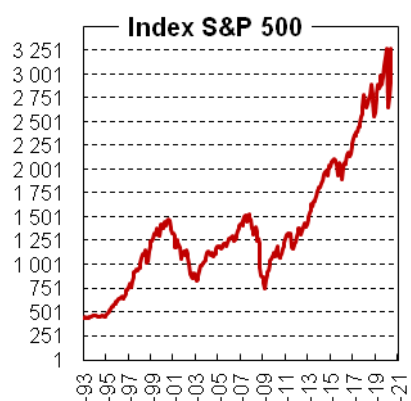
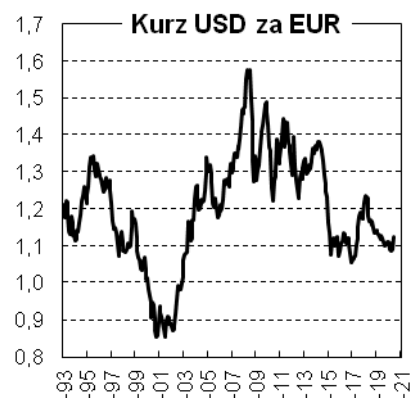
V máji 2020 sa medziročný rast spotrebiteľských cien spomalil na 2,0%. Najviac narástli ceny za potraviny a nealkoholické nápoje (+4,8%), bývanie a energie (+2,6%) a vo vzdelávaní (+5,0%). Ceny za dopravu klesli o 7,6%.

Ceny priemyselných výrobkov pre tuzemských výrobcov sa v máji 2020 oproti minulému roku v priemere znížili o 0,5% a ceny pre export klesli o 2,1%. Ceny stavebných prác sa v máji 2020 medziročne zvýšili o 3,0% a ceny stavebných materiálov klesli o 1,2%.

### Nezamestnanosť a tržby v maloobchode

V máji 2020 sa miera nezamestnanosti oproti predchádzajúcemu mesiacu zvýšila o 0,6%. Oproti máju 2019 narástla o 2,3% a dosiahla úroveň 7,2%. Na úradoch práce sa registrovalo 199 tisíc nezamestnaných. Počty nezamestnaných boli medziročne vyššie o 64 tisíc. Zároveň bolo k dispozícii 68 tisíc voľných pracovných miest. Nadchádzajúca kríza sa v máji prejavila na určitom poklese záujmu o zamestnancov. Výraznejší nárast nezamestnanosti sa dá predpokladať až v júni a júli.

V máji 2020 sa na tržbách v maloobchode prejavilo mierne zlepšenie. Celkové tržby v porovnaní s májom 2019 klesli o 8,9%. Tržby v hypermarketoch však stúpli o 3,5%, kým tržby v malých predajniach klesli o 14,9%. Prepád zaznamenal aj predaj pohonných hmôt (-11,8%).



## Verejné financie a finančné trhy

V júni 2020 pokračoval prepád príjmov a nárast výdavkov vo verejných financiách. Schodok v štátnom rozpočte prudko narástol a dosiahol **3910 mil. eur** (v júni 2019 bol schodok 1492 mil. eur). Daňové príjmy rozpočtu hlboko zaostali za plánom. Výber daní sa naplnil na 38,6%, v tom DPH na 39,1% a spotrebné dane na 43,7%. Výber daní z príjmu právnických osôb sa naplnil na 37,4% - tu sa zrejme prejavil vplyv odkladu platenia daní.

V máji 2020 dosiahli úroky na spotrebiteľské vklady a úroky na úvery najnižšie úrovne za posledných 20 rokov.

V júli 2020 akciové trhy v USA reagovali na politiku tlačenia peňazí a akciový index prekonal svoje hodnoty spred 12 mesiacov. V Európe tiež došlo k oživeniu na trhu akcií, ale miernejšiemu

## Základné makroekonomické ukazovatele Slovenska

Obdobie	2019 <sup>e</sup>	2019 Q3	2019 Q4	2020 Q1	03/2020	04/2020	05/2020	2020 <sup>f</sup>	2021 <sup>f</sup>
<b>Výroba a zahraničný obchod</b>									
HDP (mil. EUR) bežné ceny, kvartálne	94 177	24 651	24 268,0	21 485,3	x	x	x	85 549	93 427
HDP (% rast v stálych cenách)	2,3	1,3	1,3	-3,7	x	x	x	-9,8	7,6
Priemyselná produkcia, medziroč. prírastok %	-0,6	-5,6	-7,4	-6,9	-18,6	-46,5	-34,5	-15,0	12,0
Stavebná produkcia, medziročný prírastok v %	+0,7	-2,9	-0,2	-3,6	-5,7	-16,4	-13,0	-12,0	-5,0
Zahraničný obchod (tovary), mil. EUR :									
• Vývoz	80 630	18 771	19 126	19 126	5 941	3 599	4 596	72 000	78 000
• Dovoz	79 515	19 055	19 349	19 349	6 338	4 060	4 396	71 000	77 000
• saldo	1 116	-284	-223	-223	-398	-460	200	1 000	1 000
<b>Cenový vývoj</b>									
Medziročná inflácia, %	2,7	2,9	2,9	2,8	2,3	2,1	2,0	1,8	0,3
<b>Zamestnanosť a mzdy</b>									
Priemerné mzdy, EUR <sup>b</sup> , za									
• národné hospodárstvo (kvartálne)	1092	1063	1177	1086	x	x	x	1139	1197
• priemysel	1 168	749	1241	1154	1145	1083	1231	1197	1258
• stavebníctvo	746	749	788	718	712	722	726	770	808
Počet zamestnaných, tis. (kvartálne, VZPS)	2 583,7	2585,1	2591,2	2552,3	x	x	X	2 500	2 450
Miera nezamestnanosti podľa VZPS (kvartálne)	5,8	5,9	5,6	6,0	x	x	X	8,2	7,4
Evidovaná miera nezamestnanosti v % <sup>b</sup>	5,0	5,0	4,9	5,1	5,2	6,6	7,2	7,4	6,7
• počet evidovaných nezamestnaných <sup>b</sup>	137 438	137 624	135 739	139 647	142 993	180 756	198 256	200000	180000
<b>Verejné financie</b>									
Štátny rozpočet: <sup>a</sup>									
Prijmy v mil. EUR	15 825	10 455	15 826	3 207	3 207	4 166	4 855	15 793	15 400
percento plnenia	102,1	67,5	102,1	20,3	20,3	26,4	30,7	100,0	100
Výdavky v mil. EUR	18 027	12 296	18 027	4 753	4 753	6 586	7 991	18 561	18 752
percento plnenia	102,8	70,1	102,8	25,6	25,6	35,5	40,1	100	100
Saldo v mil. EUR	-2 201	-1 841	-2201	-1 546	-1 546	-2 768	-3 136	-2 768	-2 353
<b>Finančné trhy</b>									
Výmenný kurz USD za EUR <sup>b</sup>	1,1196	1,1116	1,1196	1,1023	1,1063	1,0862	1,0902	1,1000	1,100
Priemerné úrokové miery z úverov, % <sup>b</sup>									
• podniky nad 5 rokov	2,33	2,32	2,30	2,26	2,26	2,26	2,26	2,00	2,200
• spotrebiteľské do 1 roka	12,66	12,59	12,62	12,37	12,23	12,04	12,19	12,00	12,50
• spotrebiteľské nad 5 rokov	6,80	6,73	6,53	6,38	6,33	6,31	6,27	6,50	6,80
Priemerné úrokové miery zo stavu vkladov, %									
• podniky – netermínované vklady	0,00	0,00	0,00	0,00	0,00	0,00	0,00	0,00	0,00
• domácnosti – netermínované vklady	0,03	0,03	0,03	0,02	0,02	0,02	0,02	0,03	0,04
• domácnosti – termínované do 1 roka	0,40	0,50	0,48	0,48	0,47	0,47	0,47	0,40	0,50
Dvojtýždňová repo sadzba ECB v % <sup>b</sup>	0,00	0,00	0,00	0,00	0,00	0,000	0,000	0,00	0,10
Index DJ Eurostoxx 50 <sup>b</sup>	3 715	3459	3653	3440	2826	2835	2909	3000	3500
Index S&P 500 <sup>b</sup>	2 913	2959	3086	3070	2656	2763	2920	3000	3000

**Zdroje:** Štatistický úrad SR, Národná banka Slovenska, Ministerstvo financií. Prognózy sú uvádzané podľa Výboru pre makroekonomické prognózy MFSR. Vysvetlivky: a - ku koncu obdobia; b – priemer za obdobie; e = odhad; f = prognóza, VZPS = výberové zisťovanie pracovných síl = koná sa kvartálne podľa metodiky EÚ. Prognózované a odhadované hodnoty sú vytlačené *kurzívou*.