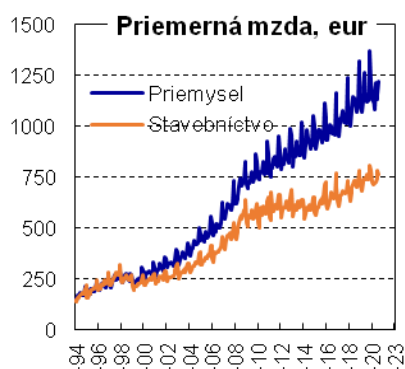
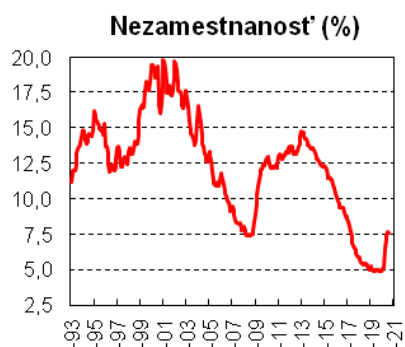
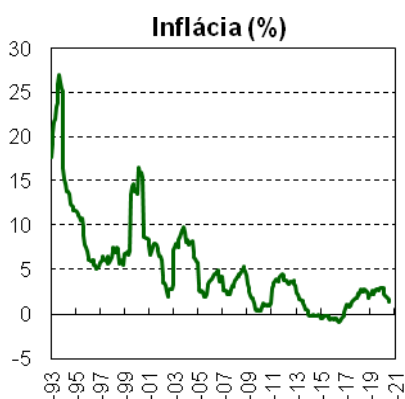
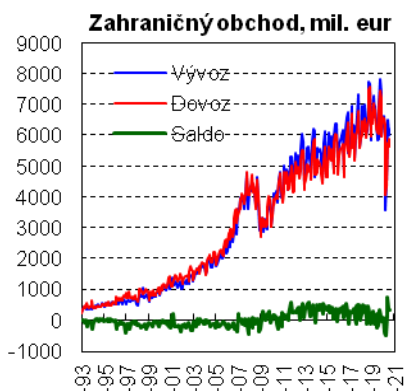




## MAKROEKONOMICKÝ A FINANČNÝ VÝVOJ V AUGUSTE 2020

Doc. Ing. Vladimír Baláž, PhD., DrSc.  
uzávierka: 14.10.2020



### Celkový ekonomický vývoj

V auguste pokračovali pozitívne trendy v oživené ekonomiky. Rástli tržby v priemysle, ako aj slovenské exporthy. Slovenskí spotrebiteľia nakupovali viac ako pred rokom. Zvýšil sa výber daní do štátneho rozpočtu. Medziročná miera inflácie spomalila.

### Výroba a zahraničný obchod

**Priemysel zaznamenal v auguste malý prepád tržieb v porovnaní s minulým rokom. Tržby z priemyselnej výroby na medziročnej báze oproti augustu 2019 celkovo klesli o 3,5%.** V automobilovom priemysle sa tržby medziročne nezmenili. Vo výrobe spotrebnej elektroniky stúpili tržby o 12,7%, vo výrobe gúmy a plastov o 2,6%. Tržby klesli vo výrobe elektrických zariadení o 4,2% a vo výrobe strojov o 8,9%.

**Tržby v stavebníctve zaznamenali v auguste 2020 pokles o 18,4%.**

**Zahraničný obchod zaznamenal v auguste 2020 ďalšie zlepšenie.** Vývoz medziročne stúpol o 5,4% a dovoz klesol o 3,2%. Dosiaholo sa kladné saldo vo výške 335 mil. eur.

V septembri 2020 sa **Index ekonomického sentimentu** sa oproti augustu 2020 zvýšil o 4,2% (prepočítaný na novú bázu, ktorou je priemer roku 2015). Jeho celková trojmesačná kľzáva hodnota dosiahla 87,7%. Klesol index sentimentu v priemysle (-8,7%), v stavebníctve (-1,5%), a v obchode (-3,4%). Stúpol index v službách (+6,0%). Klesol spotrebiteľskej dôvery (-0,2%)..

### Cenový vývoj

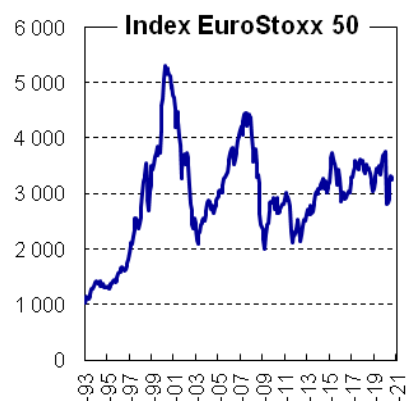
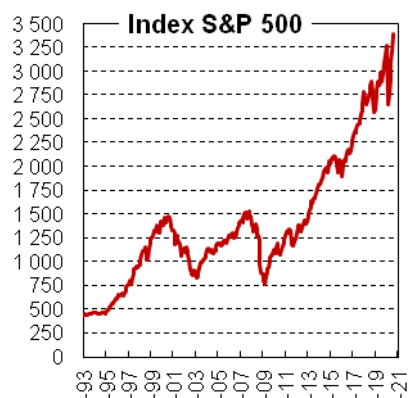
V auguste 2020 sa medziročný rast spotrebiteľských cien spomalil na 1,4%. Najviac narástli ceny za potraviny a nealkoholické nápoje (+1,0%), bývanie a energie (+2,8%) a vo vzdelávaní (+4,5%). Ceny za dopravu klesli o 5,0%.

Ceny priemyselných výrobkov pre tuzemských výrobcov sa v auguste 2020 oproti minulému roku zvýšili o 0,1% a ceny pre export klesli o 1,7%. Ceny stavebných prác sa v auguste 2020 medziročne zvýšili o 2,6% a ceny stavebných materiálov klesli o 1,2%.

### Nezamestnanosť a tržby v maloobchode

V auguste 2020 sa miera nezamestnanosti oproti predchádzajúcemu mesiacu znížila o 0,1%. Oproti augustu 2019 narástla o 2,6% a dosiahla úroveň 7,6%. Na úradoch práce sa registrovalo 210 tisíc nezamestnaných. Počty nezamestnaných boli medziročne vyššie o 69 tisíc. Zároveň bolo k dispozícii 72 tisíc voľných pracovných miest. Nadchádzajúca kríza sa prejavila na určitom poklese záujmu o zamestnancov. Výraznejší nárast nezamestnanosti sa dá predpokladať až v septembri.

V auguste 2020 sa na tržbách v maloobchode prejavilo ďalšie zlepšenie. Celkové tržby v porovnaní s augustom 2019 narástli o 4,0%. Tržby v hypermarketoch však stúpili o 7,5%, kým tržby v malých predajniach klesli o 3%.



## Verejné financie a finančné trhy

V septembri 2020 pokračoval priaznivý trend vo vývoji verejných financií, no veľkým problém zostáva veľký výpadok príjmov v jarnom období. Schodok v štátnom rozpočte dosiahol 4667 mil. eur (v auguste 2019 bol schodok 1639mil. eur). Daňové príjmy rozpočtu zaostali za plánom. Výber daní sa naplnil na 63,8%, v tom DPH na 68,7% a spotrebné dane na 70,0%. Výber daní z príjmu právnických osôb sa naplnil na 54,4% - tu sa zrejme stále prejavuje vplyv odkladu platenia daní a výpadok tržieb a ziskov.

V auguste 2020 dosiahli úroky na spotrebiteľské vklady a úroky na úvery najnižšie úrovne za posledných 20 rokov.

V októbri 2020 akciové trhy v USA i Eurozóne reagovali prezidentské voľby v USA a tiež na prichádzajúcu druhú vlnu pandémie. Trend rastu akciových indexov sa spomalil.

## Základné makroekonomické ukazovatele Slovenska

Obdobie	2019 <sup>e</sup>	2019 Q4	2020 Q1	2020 Q2	06/2020	07/2020	08/2020	2020 <sup>f</sup>	2021 <sup>f</sup>
<b>Výroba a zahraničný obchod</b>									
HDP (mil. EUR) bežné ceny, kvartálne	94 177	24 268,0	21 485,3	21 200,1	x	x	x	85 549	93 427
HDP (% rast v stálych cenách)	2,3	1,3	-3,7	-12,1	x	x	x	-9,8	7,6
Priemyselná produkcia, medziroč. prírastok %	-0,6	-7,4	-6,9	-28,1	-4,4	-1,5	-3,2	-15,0	12,0
Stavebná produkcia, medziročný prírastok v %	+0,7	-0,2	-3,6	-14,8	-15,1	-13,5	-18,4	-12,0	-5,0
Zahraničný obchod (tovary), mil. EUR :									
• Vývoz	80 630	19 126	19 126	29 133	6 500	6 010	6 208	72 000	78 000
• Dovoz	79 515	19 349	19 349	14 570	5 749	5 643	5 872	71 000	77 000
• saldo	1 116	-223	-223	470	750	368	335	1 000	1 000
<b>Cenový vývoj</b>									
Medziročná inflácia, %	2,7	2,9	2,8	2,0	1,8	1,7	1,4	1,8	0,3
<b>Zamestnanosť a mzdy</b>									
Priemerné mzdy, EUR <sup>b</sup> , za									
• národné hospodárstvo (kvartálne)	1092	1177	1086	1088	x	x	x	1139	1197
• priemysel	1 168	1241	1154	1148	1133	1157	1221	1197	1258
• stavebníctvo	746	788	718	731	746	782	761	770	808
Počet zamestnaných, tis. (kvartálne, VZPS)	2 583,7	2 591,2	2 552,3	2 504,5	x	x	X	2 500	2 450
Miera nezamestnanosti podľa VZPS (kvartálne)	5,8	5,6	6,0	6,6	x	x	X	8,2	7,4
Evidovaná miera nezamestnanosti v % <sup>b</sup>	5,0	4,9	5,1	7,1	7,4	7,7	7,6	7,4	6,7
• počet evidovaných nezamestnaných <sup>b</sup>	137 438	135 739	139 647	194 199	203 786	209 786	208 362	200000	180000
<b>Verejné financie</b>									
Štátny rozpočet: <sup>a</sup>									
Prijmy v mil. EUR	15 825	15 826	3 207	5 894	5 894	7 326	8 720	15 793	15 400
percento plnenia	102,1	102,1	20,3	37,3	37,3	48,4	55,2	100,0	100
Výdavky v mil. EUR	18 027	18 027	4 753	9 803	9 803	11 179	12 707	18 561	18 752
percento plnenia	102,8	102,8	25,6	52,8	52,8	60,2	68,7	100	100
Saldo v mil. EUR	-2 201	-2201	-1 546	-3 910	-3 910	3 853	-3 987	-2 768	-2 353
<b>Finančné trhy</b>									
Výmenný kurz USD za EUR <sup>b</sup>	1,1196	1,1196	1,1023	1,1006	1,1255	1,1464	1,1828	1,1000	1,100
Priemerné úrokové miery z úverov, % <sup>b</sup>									
• podniky nad 5 rokov	2,33	2,30	2,26	2,26	2,27	2,26	2,28	2,00	2,200
• spotrebiteľské do 1 roka	12,66	12,62	12,37	12,22	12,43	12,51	12,50	12,00	12,50
• spotrebiteľské nad 5 rokov	6,80	6,53	6,38	6,24	6,24	6,21	6,18	6,50	6,80
Priemerné úrokové miery zo stavu vkladov, %									
• podniky – netermínované vklady	0,00	0,00	0,00	0,00	0,00	0,00	0,00	0,00	0,00
• domácnosti – netermínované vklady	0,03	0,03	0,02	0,02	0,02	0,02	0,02	0,03	0,04
• domácnosti – termínované do 1 roka	0,40	0,48	0,48	0,48	0,49	0,46	0,45	0,40	0,50
Dvojtýždňová repo sadzba ECB v % <sup>b</sup>	0,00	0,00	0,00	0,00	0,00	0,00	0,00	0,00	0,10
Index DJ Eurostoxx 50 <sup>b</sup>	3 715	3653	3440	2950	3105	3316	3298	3000	3500
Index S&P 500 <sup>b</sup>	2 913	3086	3070	2973	3238	3208	3392	3000	3000

**Zdroje:** Štatistický úrad SR, Národná banka Slovenska, Ministerstvo financií. Prognózy sú uvádzané podľa Výboru pre makroekonomické prognózy MFSR. Vysvetlivky: a - ku koncu obdobia; b – priemer za obdobie; e = odhad; f = prognóza, VZPS = výberové zisťovanie pracovných síl = koná sa kvartálne podľa metodiky EÚ. Prognózované a odhadované hodnoty sú vytlačené *kurzívou*.