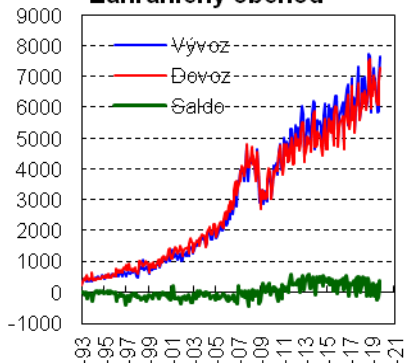
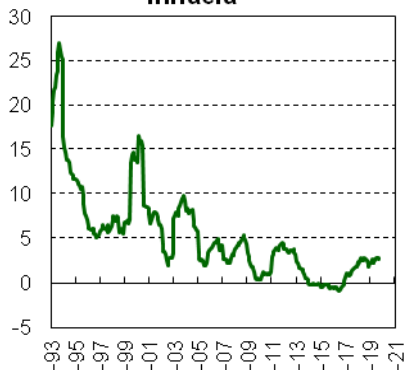




Zahraničný obchod



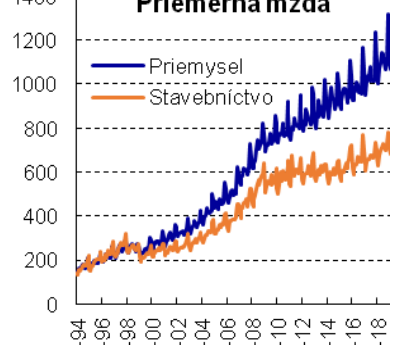
Inflácia



Nezamestnanosť



Priemerná mzda



Celkový ekonomický vývoj

Štatistický úrad SR uverejnil údaje o raste HDP v tretom kvartáli 2019. V slovenskej ekonomike sa už silne prejavuje spomalenie ekonomického rastu. Medziročný rast HDP činil len 1,3%. Išlo o najnižší rast za posledných 6 rokov. Ekonomický rast sa dosiahol len vďaka rastu domáceho dopytu. Rast hrubej tvorby fixného kapitálu činil 9,6%. Konečná spotreba domácností vzrástla o 1,8% a konečná spotreba štátnej správy o 3,7%. Zahraničný dopyt klesol o 0,2%.

Zamestnanosť síce medziročne rástla, ale len veľmi málo o 0,2%. Miera nezamestnanosti v metodike výberového zisťovania pracovných síl medziročne klesla o 0,5% a dosiahla 5,9%. Priemerná mesačná mzda v národnom hospodárstve narástla medziročne o 7,7% a za tretí kvartál dosiahla 1063 eur. Počet dokončených bytov medziročne narástol o 5,1%.

Spomalenie ekonomického rastu sa premietlo aj do nižšej ziskovosti podnikov. Celkové zisky finančných aj nefinančných korporácie medziročne klesli o 14,7%.

Výroba a zahraničný obchod

Tržby z priemyselnej výroby na medziročnej báze októbri 2019 celkovo klesli o 6,1%. Tržby klesajú už šiesty mesiac po sebe. Klesali tržby vo všetkých kľúčových odvetviach. V automobilovom priemysle tržby medziročne klesli o 5,8%, vo výrobe strojov o 3,9%, vo výrobe elektrických strojov o 5,3%. a vo výrobe spotrebnej elektroniky o 11,6%. Stúpili tržby vo výrobe gumy a plastov o 1,8%.

Tržby v stavebníctve zaznamenali v októbri 2019 pokles o 2,7%.

Zahraničný obchod zaznamenal v októbri 2019 stagnáciu. Vývoz medziročne narástol o 0,1% a dovoz klesol o 0,8%. Dosiahol sa kladné saldo vo výške 162 mil. eur.

V novembri 2019 sa **index ekonomického sentimentu** oproti októbri 2019 zvýšil o 0,8% (prepočítaný na novú bázu, ktorou je priemer roku 2015). Jeho celková trojmesačná kľzavá hodnota dosiahla 99,0%. Narástol index sentimentu v priemysle (+11,7%), v obchode (+8,3%) a v službách (+0,6%). Index v stavebníctve sa medzimesačne nezmenil. Index spotrebiteľskej dôvery klesol o 1,3%.

cenový vývoj

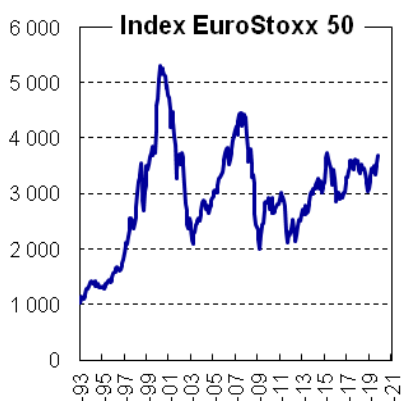
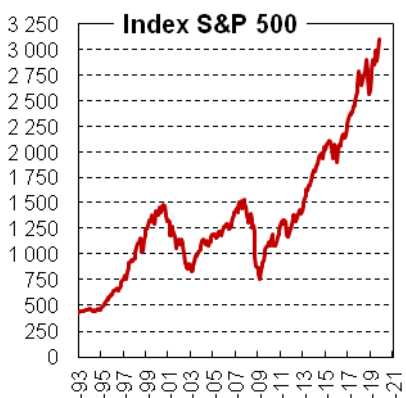
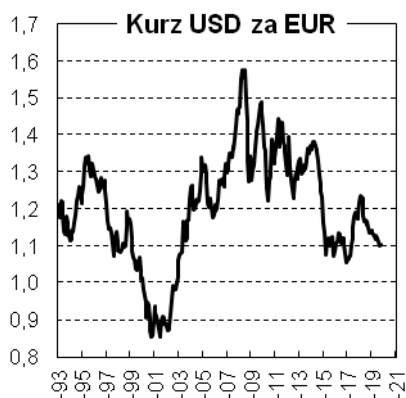
V októbri 2019 dosiahol rast spotrebiteľských cien medziročne 2,7%. Najviac narástli ceny za potraviny a nealkoholické nápoje (+4,8%), alkohol a tabak (+2,7%), bývanie a energie (+3,8%) a vzdelávanie (+4,5%).

Ceny priemyselných výrobkov pre tuzemských výrobcov sa v októbri 2019 oproti minulému roku v priemere znížili o 0,1% a ceny pre export narástli o 1,1%. Spomalenie rastu cien výrobcov odráža celkové spomalenie rastu slovenskej ekonomiky a exportov.

Ceny stavebných prác stúpili v októbri o 3,5% a ceny stavebných materiálov o 1,3%.

Nezamestnanosť a tržby v maloobchode

V októbri 2019 sa miera nezamestnanosti oproti predchádzajúcemu mesiacu znížila o 0,1%. Oproti októbri 2018 klesla o 0,27% a dosiahla úroveň 4,6%.



Na úradoch práce sa registrovalo 136 tisíc nezamestnaných. Počty nezamestnaných boli medziročne nižšie o 7 tisíc. Zároveň bolo k dispozícii 99,6 tisíc voľných pracovných miest. Spomalenie ekonomického rastu sa zatiaľ neprejavuje na poklese záujmu o zamestnancov. Napriek (veľmi malému) nárastu nezamestnanosti súčasne stúpa aj počet voľných pracovných miest.

V októbri 2019 sa tržby v maloobchode oproti októbru 2018 znížili o 3,3%. Tržby v hypermarketoch klesli o 2,7%, kým tržby v malých predajniach stúpili o 17,6%.

Verejné financie a finančné trhy

V novembri 2019 schodok v štátnom rozpočte dosiahol 1 810 mil. eur (v novembri 2018 bol schodok 856 mil. eur). Prudký nárast schodku bol spôsobený splátkou za vojenské lietadlá. Schodok v rozpočte dosiahol koncom augusta 88,7% plánu.

Daňové príjmy rozpočtu mierne zaostali oproti pôvodnému predpokladu. Výber daní sa naplnil na 88,9%, v tom DPH na 92,3% a spotrebné dane na 89,6%. Výber daní z príjmu právnických osôb sa naplnil na 90,6%.

V októbri 2019 dosiahli úroky na spotrebiteľské vklady a úroky na úvery najnižšie úrovne za posledných 20 rokov.

V novembri i decembri 2019 sa akciovým trhom v USA aj Európe darilo a hodnoty indexov dosahovali rekordné úrovne.

Základné makroekonomické ukazovatele Slovenska

Obdobie	2018 ^e	2019 Q1	2019 Q2	2019 Q3	08/2019	09/2019	10/2019	2019 ^f	2020 ^{gf}
Výroba a zahraničný obchod									
HDP (mil. EUR) bežné ceny, kvartálne	90 202	21 708	23 640	24 651 ^x	x	x	x	96 900	103 200
HDP (% rast v stálych cenách)	4,1	3,8	2,2	1,3	x	x	x	4,5	3,9
Priemyselná produkcia, medziroč. prírastok %	+6,1	9,3	-0,6	-5,6	-7,9	-3,8	-6,1	+7,0	+5,0
Stavebná produkcia, medziročný prírastok v %	+11,6	6,0	2,3	-2,9	-7,4	0,6	-2,7	+10,0	*8,0
Zahraničný obchod (tovary), mil. EUR :									
• Vývoz	79 898	20 644	19 956	6 244	5 911	7 018	7 683	84 000	90 000
• dovoz	77 446	19 671	19 665	6 327	6 078	6 877	7 314	80 000	85 000
• saldo	2 452	973	291	-83	-167	140	369	4 000	5 000
Cenový vývoj									
Medziročná inflácia, %	2,5	2,4	2,5	2,9	2,8	2,9	2,7	2,5	2,5
Zamestnanosť a mzdy									
Priemerné mzdy, EUR^b, za									
• národné hospodárstvo (kvartálne)	1101	1023	1101	1063	x	x	x	1077	1144
• priemysel	1116	1102	1192	749	1123	1127	1132	1 150	1220
• stavebníctvo	712	707	739	749	743	738	769	750	800
Počet zamestnaných, tis. (kvartálne, VZPS)	2 566,7	2588,4	2569,9	2585,1	x	x	x	2 570	2 584
Miera nezamestnanosti podľa VZPS (kvartálne)	6,6	5,8	5,7	5,9	x	x	x	6,4	5,9
Evidovaná miera nezamestnanosti v % ^b	5,4	5,1	4,9	5,0	5,0	5,0	4,9	5,1	4,8
• počet evidovaných nezamestnaných ^b	149 239	141 208	135 180	137 624	137 006	138 893	136 192	150 000	145 000
Verejné financie									
Štátny rozpočet:^a									
Prijmy v mil. EUR	15 381	3 078	6 751	10 455	9 260	10 455	12 126	15 498	17 441
• percento plnenia	110,0	19,9	43,6	67,5	59,7	67,5	78,2	100,0	100,0
Výdavky v mil. EUR	16 563	4 243	8 243	12 296	10 899	12 296	13 724	17 539	19 651
• percento plnenia	103,8	24,2	46,4	70,1	62,1	70,1	78,3	100,0	100,0
Saldo v mil. EUR	-1 822	-1 166	-1 492	-1 841	-1 639	-1 841	-1 599	-2 041	-2 210
Finančné trhy									
Výmenný kurz USD za EUR ^b	1,1815	1,1356	1,1239	1,1116	1,1126	1,1004	1,1053	1,12	1,26
Priemerné úrokové miery z úverov, %^b									
• podniky nad 5 rokov	2,36	2,34	2,32	2,32	2,32	2,31	2,31	2,60	2,80
• spotrebiteľské do 1 roka	12,99	12,79	12,57	12,59	12,54	12,66	12,82	13,50	14,00
• spotrebiteľské nad 5 rokov	7,53	7,00	6,84	6,73	6,70	6,64	6,60	8,00	8,50
Priemerné úrokové miery zo stavu vkladov, %									
• podniky – neterminované vklady	0,01	0,00	0,00	0,00	0,00	0,00	0,00	0,01	0,02
• domácnosti – neterminované vklady	0,03	0,03	0,03	0,03	0,03	0,03	0,03	0,05	0,06
• domácnosti – termínované do 1 roka	0,46	0,48	0,50	0,50	0,50	0,50	0,50	0,55	0,60
Dvojtýždňová repo sadzba ECB v % ^b	0,00	0,00	0,00	0,00	0,00	0,00	0,00	0,00	0,10
Index DJ Eurostoxx 50 ^b	3 384	3215	3417	3459	3355	3515	3551	3 500	3 700
Index S&P 500 ^b	2 745	2482	2883	2959	2897	2982	2978	2 800	2 900

Zdroje: Štatistický úrad SR, Národná banka Slovenska, Ministerstvo financií. Prognózy sú uvádzané podľa Výboru pre makroekonomické prognózy MFSR. Vysvetlivky: a - ku koncu obdobia; b – priemer za obdobie; e = odhad; f = prognóza, VZPS = výberové zisťovanie pracovných síl = koná sa kvartálne podľa metodiky EÚ. Prognózované a odhadované hodnoty sú vytlačené *kurzívou*.