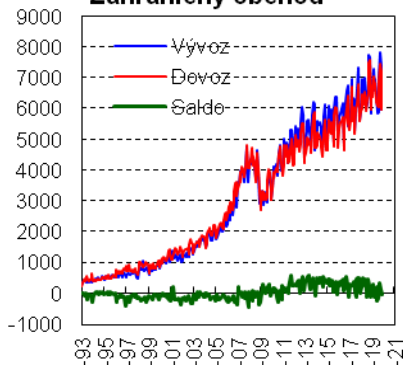




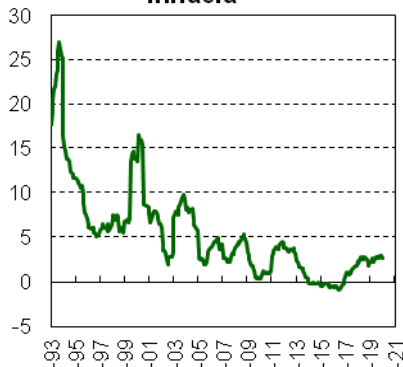
## MAKROEKONOMICKÝ A FINANČNÝ VÝVOJ V DECEMBRI 2019

Doc. Ing. Vladimír Baláž, PhD., DrSc.  
uzávierka: 13.02.2020

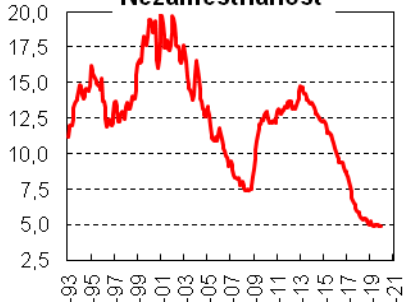
### Zahraničný obchod



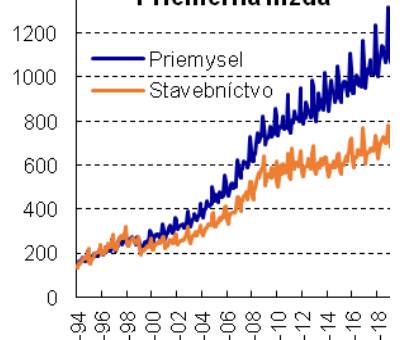
### Inflácia



### Nezamestnanosť



### Priemerná mzda



### Celkový ekonomický vývoj

V decembri 2019 došlo k celkovému poklesu ekonomickej aktivity. Klesali tržby v priemysel. Zahraničný obchodu rástol len málo. Súčasne rýchlym tempom rástli spotrebiteľské ceny.

### Výroba a zahraničný obchod

Tržby z priemyselnej výroby na medziročnej báze decembri 2019 celkovo klesli o 7,8%. Za celý rok 2019 v automobilovom priemysle tržby medziročne rástli o 6,3%. V ostatných odvetviach tržby klesali. Vvo výrobe strojov o 3,6%, vo výrobe elektrických strojov o 2,3% a vo výrobe spotrebnej elektroniky o 8,4%.

Tržby v stavebníctve zaznamenali v decembri 2019 pokles o 0,8% a za celý rok 2020 rast o 0,2%.

Zahraničný obchod zaznamenal v decembri 2019 mierny rast Vývoz medziročne stúpol o 1,4% a dovoz o 4,9%. Dosiahlo sa malé záporné saldo vo výške 24,3 eur. Za celý rok 2020 narástol vývoz o 1,5% a dovoz o 3,5%. Dosiahlo sa kladné saldo 1115,6 mil. eur. Rast objemu zahraničného obchodu bol najnižší od roku 2013.

V januári 2020 sa **index ekonomickeho sentimentu** oproti decembru 2019 zvýšil o 1,1% (prepočítaný na novú bázu, ktorou je priemer roku 2015). Jeho celková trojmesačná kĺzavá hodnota dosiahla 99,0%. Narástol index sentimentu v priemysle (+7,7%), stavebníctve (+2,5%) a v obchode (+2,2%). Klesol index v službách (-0,5%). Index spotrebiteľskej dôvery klesol o 1,5%.

### cenový vývoj

V decembri 2019 dosiahol rast spotrebiteľských cien medziročne 3,0%. **Za celý rok 2019 činil nárast spotrebiteľských cien 2,7%**. Najviac narástli ceny za potraviny a nealkoholické nápoje (+4,7%), alkohol a tabak (+2,7%), bývanie a energie (+3,9%) a vzdelávanie (+2,3%).

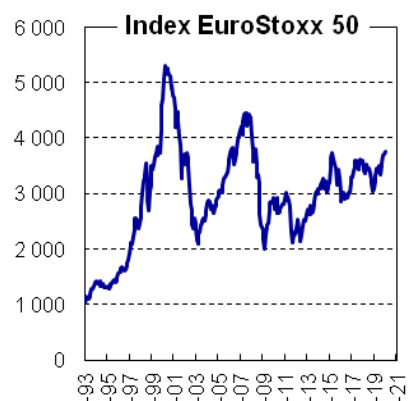
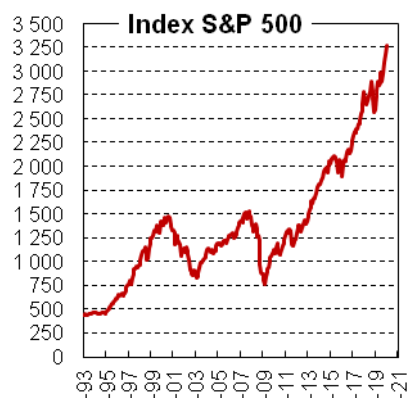
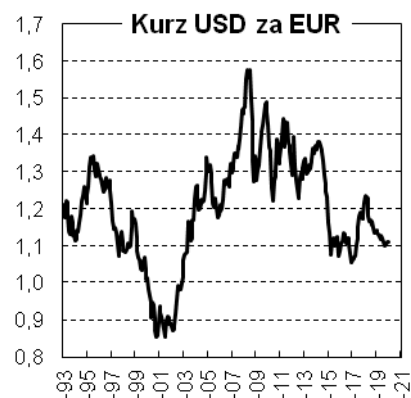
Ceny priemyselných výrobkov pre tuzemských výrobcov sa v decembri 2019 oproti minulému roku v priemere zvýšili o 1,0% a ceny pre export o 0,6%. **Za celý rok 2019 ceny výrobcov v tuzemsku stúpili o 2,5% a pre export o 1,5%**.

**Ceny stavebných prác stúpili v za celý rok 2019 o 3,9% a ceny stavebných materiálov o 1,8%**.

### Nezamestnanosť a tržby v maloobchode

V decembri 2019 sa miera nezamestnanosti oproti predchádzajúcemu mesiacu nezmenila. Oproti decembru 2018 klesla o 0,08% a dosiahla úroveň 4,92%. Na úradoch práce sa registrovalo 135,5 tisíc nezamestnaných. Počty nezamestnaných boli medziročne nižšie o 3,6 tisíc. Zároveň bolo k dispozícii 92,3 tisíc voľných pracovných miest. Spomalenie ekonomickeho rastu sa zatiaľ neprejavuje na poklese záujmu o zamestnancov. Napriek stagnácii nezamestnanosti súčasne stúpa aj počet voľných pracovných miest.

V decembri 2019 sa tržby v maloobchode oproti decembru 2018 znížili o 4,0%. **Za celý rok 2019 tržby v maloobchode klesli o 1,4%**. Tržby v hypermarketoch klesli o 2,8%, kým tržby v malých predajniach stúpili o 13,6%.



## Verejné financie a finančné trhy

**V januári 2020 schodok v štátnom rozpočte dosiahol 95 mil. eur** (v januári 2018 bol schodok 138 mil. eur). Daňové príjmy rozpočtu sa vyvíjali podľa predpokladu. Výber daní sa naplnil na 8,5%, v tom DPH na 9,4% a spotrebné dane na 8,2%. Výber daní z príjmu právnických osôb sa naplnil na 6,6%.

V decembri 2019 dosiahli úroky na spotrebiteľské vklady a úroky na úvery najnižšie úrovne za posledných 20 rokov.

V januári a februári 2020 sa akciovým trhom v USA aj Európe darilo a hodnoty indexov dosahovali rekordné úrovne.

## Základné makroekonomické ukazovatele Slovenska

Obdobie	2019 <sup>e</sup>	2019 Q2	2019 Q3	2019 Q4	10/2019	11/2019	12/2019	2020 <sup>f</sup>	2021 <sup>f</sup>
<b>Výroba a zahraničný obchod</b>									
HDP (mil. EUR) bežné ceny, kvartálne	94 600	23 640	24 651	x	x	x	x	98 600	103 500
HDP (% rast v stálych cenách)	2,4	2,2	1,3	x	x	x	x	2,3	2,8
Priemyselná produkcia, medziroč. prírastok %	-0,6	-0,6	-5,6	-7,4	-6,1	-8,4		2,3	2,8
Stavebná produkcia, medziročný prírastok v %	+0,8	2,3	-2,9	-0,2	-2,7	-2,5	-0,8	2,5	3,5
<b>Zahraníčný obchod (tovary), mil. EUR :</b>									
• Vývoz	80 630	20 824	18 771	21 145	7 832	7 359	5 954	88 775	88 775
• Dovoz	79 515	20 561	19 055	20 686	7 477	7 230	5 979	85 725	85 725
• saldo	1 116	264	-284	459	354	129	-24,3	3 050	3 050
<b>Cenový vývoj</b>									
Medziročná inflácia, %	2,7	2,5	2,9	2,9	2,7	3,0	2,7	2,1	2,2
<b>Zamestnanosť a mzdy</b>									
<b>Priemerné mzdy, EUR<sup>b</sup>, za</b>									
• národné hospodárstvo (kvartálne)	1088	1101	1063	x	x	x	x	1139	1197
• priemysel	1 168	1192	749	1241	1132	1371	1219	1197	1258
• stavebníctvo	746	739	749	788	769	809	785	770	808
Počet zamestnaných, tis. (kvartálne, VZPS)	2 590	2569,9	2585,1	xx	x	x	X	2 595	2 603
Miera nezamestnanosti podľa VZPS (kvartálne)	5,8	5,7	5,9		x	x	X	5,8	5,8
Evidovaná miera nezamestnanosti v % <sup>b</sup>	5,0	4,9	5,0	4,9	4,9	4,9	4,9	5,8	5,8
• počet evidovaných nezamestnaných <sup>b</sup>	137 438	135 180	137 624	135 739	136 192	135 507	135 517	5,0	5,0
<b>Verejné financie</b>									
<b>Štátny rozpočet:<sup>a</sup></b>									
Prijmy v mil. EUR	15 825	6 751	10 455	15 826	12 126	13 493	15 826	15 793	15 400
percento plnenia	102,1	43,6	67,5	102,1	78,2	87,1	102,1	100,0	100
Výdavky v mil. EUR	18 027	8 243	12 296	18 027	13 724	15 303	18 027	18 561	18 752
percento plnenia	102,8	46,4	70,1	102,8	78,3	87,3	102,8	100	100
Saldo v mil. EUR	-2 201	-1 492	-1 841	-2201	-1 599	-1 1810	-2201	-2 768	-2 353
<b>Finančné trhy</b>									
Výmenný kurz USD za EUR <sup>b</sup>	1,1196	1,1239	1,1116	1,1196	1,1053	1,1051	1,1113	1,1500	1,200
<b>Priemerné úrokové miery z úverov, %<sup>b</sup></b>									
• podniky nad 5 rokov	2,33	2,32	2,32	2,30	2,31	2,29	2,28	2,00	2,200
• spotrebiteľské do 1 roka	12,66	12,57	12,59	12,62	12,82	12,56	12,47	12,00	12,50
• spotrebiteľské nad 5 rokov	6,80	6,84	6,73	6,53	6,60	6,53	6,45	6,50	6,80
<b>Priemerné úrokové miery zo stavu vkladov, %</b>									
• podniky – netermínované vklady	0,00	0,00	0,00	0,00	0,00	0,00	0,00	0,00	0,00
• domácnosti – netermínované vklady	0,03	0,03	0,03	0,03	0,03	0,03	0,03	0,03	0,04
• domácnosti – termínované do 1 roka	0,40	0,50	0,50	0,48	0,50	0,49	0,49	0,40	0,50
Dvojtýždňová repo sadzba ECB v % <sup>b</sup>	0,00	0,00	0,00	0,00	0,00	0,00	0,00	0,00	0,10
Index DJ Eurostoxx 50 <sup>b</sup>	3 715	3417	3459	3653	3551	3693	3715	3800	4000
Index S&P 500 <sup>b</sup>	2 913	2883	2959	3086	2978	3105	3177	3200	3300

**Zdroje:** Štatistický úrad SR, Národná banka Slovenska, Ministerstvo financií. Prognózy sú uvádzané podľa Výboru pre makroekonomické prognózy MFSR. Vysvetlivky: a - ku koncu obdobia; b – priemer za obdobie; e = odhad; f = prognóza, VZPS = výberové zisťovanie pracovných síl = koná sa kvartálne podľa metodiky EÚ. Prognózované a odhadované hodnoty sú vytlačené *kurzívou*.