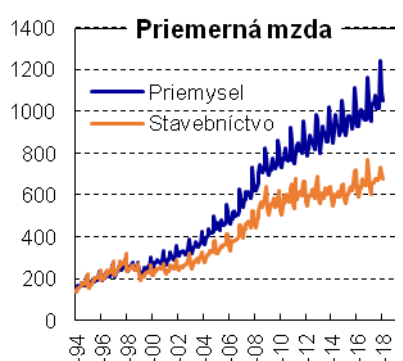
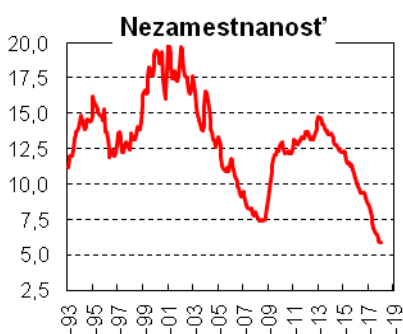
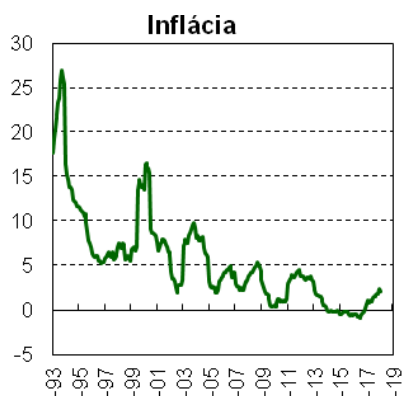
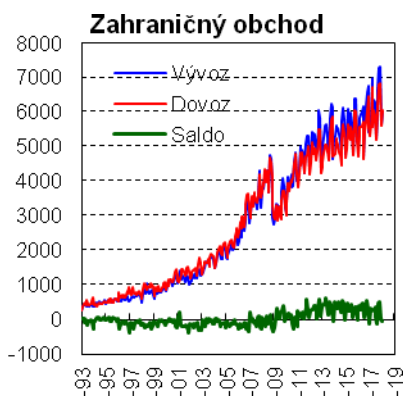




## MAKROEKONOMICKÝ A FINANČNÝ VÝVOJ V JANUÁRI 2018

Doc. Ing. Vladimír Baláž, PhD., DrSc.  
uzávierka: 19.03.2018



### Celkový ekonomický vývoj

Štatistický úrad SR priniesol správy o vývoji národného hospodárstva v roku 2017.

Podľa údajov Štatistického úradu SR narástol slovenský hrubý domáci produkt za rok 2017 celkovo o 3,5%. Celkový ekonomický rast podporila najmä spotreba domácností (+3,7%) a exporty (+4,3%). Menej rástla spotreba investícií (+3,2%).

Priemerný počet ľudí pracujúcich v národnom hospodárstve dosiahol 2,5 milióna a miera nezamestnanosti dosiahla 71,3%, čo je rekordne vysoké číslo. Priemerná ročná miera nezamestnanosti klesla na rekordne nízku úroveň 8,1%.

Priemerná mesačná mzda v národnom hospodárstve v roku 2017 narástla v nominálnom vyjadrení o 4,6% a dosiahla 954,6 eur. Po odrátaní inflácie narástli mzdy reálne o 3,3%.

Zvýšená zamestnanosť a vyššie reálne príjmy sa odrazili aj na vyššej kúpnej schopnosti obyvateľstva. Počet rozostavaných bytov stúpol ku koncu roka 2017 na 75 tisíc, čo bolo o 4,7% viac ako pred rokom. Počet dokončených bytov stúpol na 17 tisíc (+8,1%).

Podniky a finančné inštitúcie dosiahli v roku 2017 zisk 11 996,9 mil. eur, v tom podniky 10 217,2 mil. eur a finančné inštitúcie 1 779,7 mil. eur. V porovnaní s rokom 2016 klesol celkový objem zisku o 3,8 %. Zisk v nefinančných korporáciách klesol o 2,2 % a vo finančných korporáciách o 12 %.

### Výroba a zahraničný obchod

**Tržby z priemyselnej výroby na medziročnej báze v januári 2018 stúpili o 2,1%.** V automobilovom priemysle tržby medziročne tržby klesli o 8,4%. Klesli tržby aj vo výrobe spotrebnej elektroniky o 5,5%. V ostatných odvetviach sa však zaznamenal rast: vo výrobe elektrických zariadení o 6,7%, vo výrobe gúmy a plastov o 18,2% a vo výrobe strojov o 10,3%.

**Tržby v stavebníctve zaznamenali v januári 2018 rast o 23,5%.** Vysoký rast bol dosiahnutý aj vďaka nízkej porovnávacej základni.

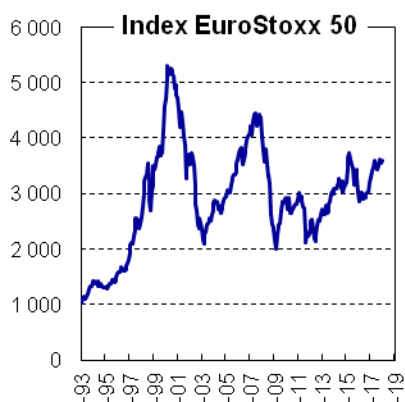
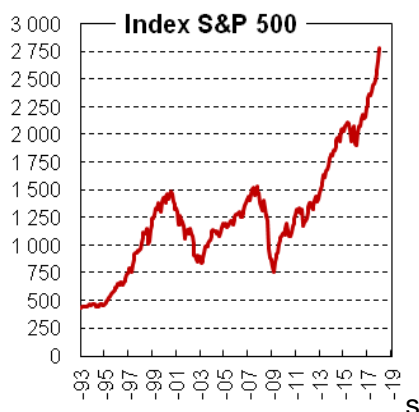
**Zahraničný obchod zaznamenal v januári 2018 výrazný rast.** Vývoz medziročne stúpol o 5,3% a dovoz o 2,5%. Dosiahol sa pasívne saldo 44 mil. eur.

V januári 2018 sa **index ekonomického sentimentu** oproti decembru 2017 znížil o 2,4% a jeho celková trojmesačná kľzavá hodnota dosiahla 100,6%. Klesol index sentimentu v priemysle (-10,0%) a stavebníctve (-3,0%), Stúpol indikátor v obchode (+2,4%), službách (+4,3%) a taktiež i index spotrebiteľskej dôvery (+1,7%).

### Cenový vývoj

V januári 2018 sa tempo inflácie prudko zvýšilo a spotrebiteľské ceny narástli medziročne o 2,4%. Najviac narástli ceny za potraviny a nápoje (+6,8%), dopravu (+2,8%), alkohol a tabak (+1,8%), bývanie a energie (+1,3%) a vzdelávanie (+1,1%).

Ceny priemyselných výrobkov pre tuzemských výrobcov sa za celý rok 2017 priemere zvýšili o 5,5% a ceny pre export o 2,9%. Ceny stavebných prác stúpili v roku 2017 o 3,0% a ceny stavebných materiálov o 3,5%.



## Nezamestnanosť a tržby v maloobchode

V januári 2018 sa miera nezamestnanosti oproti predchádzajúcemu nezmenila. Oproti januáru 2017 klesla o 2,7% a dosiahla úroveň 5,9%. Na úradoch práce sa registrovalo 162 tisíc nezamestnaných. Počty nezamestnaných boli medziročne nižšie o 72 tisíc. Zároveň sa od januára vytvorilo 69 tisíc nových pracovných miest. Pokles nezamestnanosti ide na vrub silnému ekonomickému rastu, uplatňovania aktívnych politik na trhu práce a odchodu silných populačných ročníkov do dôchodku.

**Tržby v maloobchode** v januári 2018 medziročne celkovo stúpili v priemere o 4,4% z toho narástli tržby v malých predajniach o 7,7%, kým tržby v hypermarketoch klesli o 5,4%.

## Verejné financie a finančné trhy

Vo februári 2018 bol v štátnom rozpočte deficit 342 mil. eur (vo februári 2017 bol prebytok 408 mil. eur). Daňové príjmy rozpočtu mierne prevýšili plán. Výber daní sa naplnil na 15,5%, z toho DPH na 16,3% a spotrebné dane na 14,8%. Výber daní z príjmu právnických osôb sa naplnil na 14,9%.

V januári 2018 dosiahli úroky na spotrebiteľské vklady a úroky na úvery najnižšie úrovne za posledných 20 rokov.

Vo marci 2018 sa akciové trhy v USA aj Európe spamätávali z korekcie zo začiatku roka. Vývoj na akciovom trhu odrážal vysoký rast globálnej ekonomiky ale aj obavy z nárastu inflácie a rastu úrokov.

## Základné makroekonomické ukazovatele Slovenska

Obdobie	2017 <sup>e</sup>	2017 Q2	2017 Q3	2017 Q4	11/2017	12/2017	01/2017	2018 <sup>f</sup>	2019 <sup>gf</sup>
<b>Výroba a zahraničný obchod</b>									
HDP (mil. EUR) bežné ceny, kvartálne	84 985	21 195,5	22 314,9	22 135	x	x	x	89 500	95 300
HDP (% rast v stálych cenách)	+3,4	3,7	3,4	3,5	x	x	x	3,8	4,0
Priemyselná produkcia, medziroč. prírastok %	+2,9	-1,1	3,5	1,8	3,9	-0,7	2,1	+4,5	+5,0
Stavebná produkcia, medziročný prírastok v %	+3,6	1,0	5,9	7,4	6,3	4,5	23,5	+2,0	+3,0
Zahraničný obchod (tovary), mil. EUR :									
• Vývoz	75 065	18 446	17 762	20 233	7 315	5 631	6 010	79 000	85 000
• dovoz	71 876	17 421	17 349	19 222	6 819	5 622	6 054	75 000	80 000
• saldo	3 189	1 025	414	1 012	496	9	-44	4 000	5 000
<b>Cenový vývoj</b>									
Medziročná inflácia, %	1,3	1,0	1,5	1,8	1,9	1,9	2,4	1,7	1,9
<b>Zamestnanosť a mzdy</b>									
Priemerné mzdy, EUR <sup>b</sup> , za									
• národné hospodárstvo (kvartálne)	954	944	935	1041	x	x	x	992	1040
• priemysel	1043	1084	1017	1118	1241	1096	1052	1 085	1 130
• stavebníctvo	669	667	675	718	734	703	675	710	740
Počet zamestnaných, tis. (kvartálne, VZPS)	2 530,7	2526,8	2543,0	2540,2	x	x	x	2 559	2 579
Miera nezamestnanosti podľa VZPS (kvartálne)	8,1	8,1	8,0	8,1	x	x	x	7,4	6,7
Evidovaná miera nezamestnanosti v % <sup>b</sup>	7,1	7,3	6,6	6,0	6,00	5,9	5,3	6,4	5,8
• počet evidovaných nezamestnaných <sup>b</sup>	192 506	199 830	178 676	163 750	162 087	161 915	163 075	195 000	160 000
<b>Verejné financie</b>									
Štátny rozpočet: <sup>a</sup>									
Príjmy v mil. EUR	14 014	6 086	9 177	14 014	11 956	14 014	1 096	13 983	16 320
• percento plnenia	85,3	39,5	59,6	85,3	77,7	85,3	7,8	100,0	100,0
Výdavky v mil. EUR	15 235	6 904	10 265	15 235	12 937	15 235	949	15 956	17 859
• percento plnenia	87,6	39,7	59,1	87,6	74,4	87,6	5,9	100,0	100,0
Saldo v mil. EUR	-1220	-819	-1 088	-1220	-981	-1220	147	-1 973	-1 523
<b>Finančné trhy</b>									
Výmenný kurz USD za EUR <sup>b</sup>	1,1297	1,1003	1,1744	1,7777	1,1738	1,1836	1,2200	1,17	1,20
Priemerné úrokové miery z úverov, % <sup>b</sup>									
• podniky nad 5 rokov	2,43	2,44	2,40	2,38	2,40	2,37		2,80	3,50
• spotrebiteľské do 1 roka	13,41	13,51	13,30	13,14	13,19	12,97		14,00	14,50
• spotrebiteľské nad 5 rokov	8,16	8,25	8,04	7,85	7,83	7,77		8,50	9,00
Priemerné úrokové miery zo stavu vkladov, %									
• podniky – netermínované vklady	0,01	0,01	0,01	0,01	0,01	0,01		0,01	0,10
• domácnosti – netermínované vklady	0,03	0,04	0,03	0,03	0,03	0,03		0,05	0,10
• domácnosti – termínované do 1 roka	0,56	0,54	0,50	0,48	0,49	0,47		0,60	1,00
Dvojtýždňová repo sadzba ECB v % <sup>b</sup>	0,00	0,00	0,00	0,00	0,00	0,00	0,00	0,10	0,20
Index DJ Eurostoxx 50 <sup>b</sup>	3 491	3566	3481	3594	3 601	3 565	3 612	3 500	3 500
Index S&P 500 <sup>b</sup>	2 449	2383	2468	2605	2 594	2 664	2 790	2 500	2 500

**Zdroje:** Štatistický úrad SR, Národná banka Slovenska, Ministerstvo financií. Prognózy sú uvádzané podľa Výboru pre makroekonomické prognózy MFSR. Vysvetlivky: a - ku koncu obdobia; b – priemer za obdobie; e = odhad; f = prognóza, VZPS = výberové zisťovanie pracovných síl = koná sa kvartálne podľa metodiky EÚ. Prognózované a odhadované hodnoty sú vytlačené *kurzívou*.