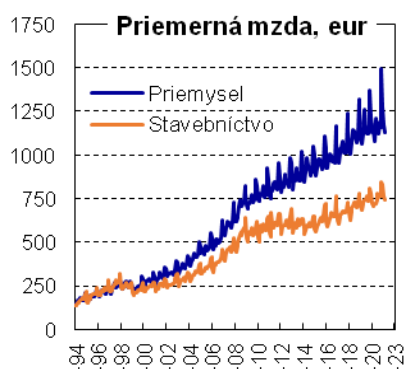
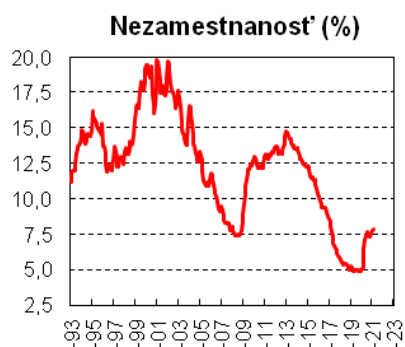
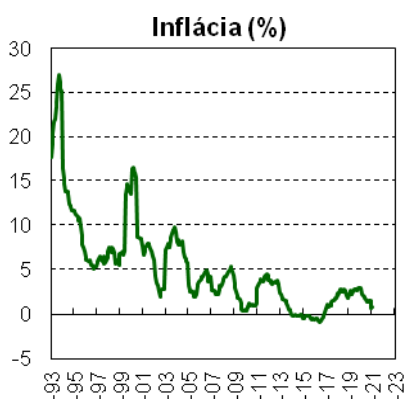
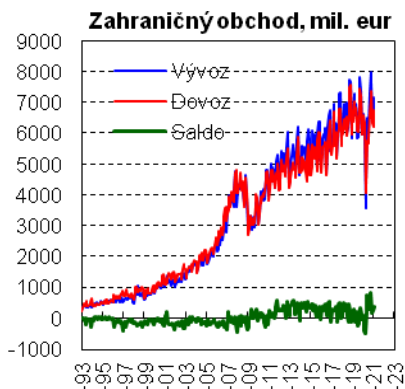




MAKROEKONOMICKÝ A FINANČNÝ VÝVOJ VO FEBRUÁRI 2021

Doc. Ing. Vladimír Baláž, PhD., DrSc.
uzávierka: 15.04.2021



Celkový ekonomický vývoj v 4. kvartáli a za rok 2020

Vo februári začala slovenská ekonomika ožívať. Zvýšili sa tržby v priemysle a tiež narástli exporty tovarov. Zlepšil sa výber daní. Stúpol aj index ekonomického sentimentu. Zlá situácia pretrvávala v stavebníctve.

Výroba a zahraničný obchod

Priemysel zaznamenal v januári 2021 mierny nárast tržieb v porovnaní s minulým rokom. Tržby z priemyselnej výroby celkovo narástli o 1,2% V automobilovom priemysle tržby narástli o 2,1%, vo výrobe elektrických zariadení o 1,3%, a vo výrobe strojov o 6,0%. Vysoký rast tržieb sa zaznamenal vo výrobe spotrebnej elektroniky (+21,2%), Klesli tržby vo výrobe gumených a plastových výrobkov o 1,7%.

Tržby v stavebníctve sa vo februári 2021 prepadlo o 26,0%

Zahraničný obchod vo februári 2021 príjemne prekvapil. Vývoz medziročne stúpol o 7,7% a dovoz o 3,3%. Dosiaholo sa kladné saldo vo výške 399 mil. eur..

Indikátor ekonomického sentimentu v marci 2021 výrazne narástol o 7,9% oproti februáru a jeho hodnota dosiahla 85,6%. Hlavným dôvodom celkového rastu indikátora bol nárast optimizmu dôvery v priemysle (+1,6%), v obchode (+2,0%) a v službách (+22,7%). V stavebníctve hodnota indikátora klesla o 1,0%, a je dlhodobo veľmi nízka. Index spotrebiteľskej dôvery v marci 2021 oproti februáru narástol o 1,9%.

Cenový vývoj

Vo februári 2021 sa medziročný rast spotrebiteľských cien prudko mierne zvýšil na 0,9%. Najviac narástli ceny za služby zdravotníctva (+2,9%) a vzdelávania (+3,5%). Klesli ceny za bývanie a energie (-1,9%), a potravín a nealkoholických nápojov (-0,6%). Ceny za dopravu stúpili o 1,0%.

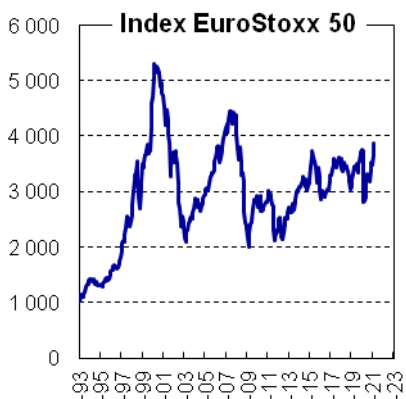
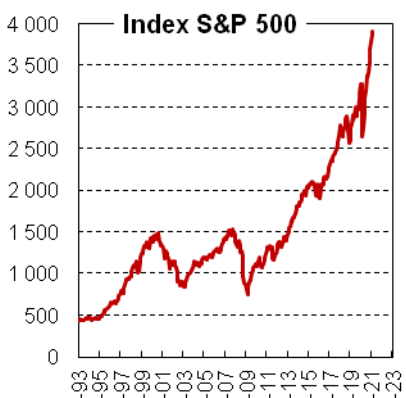
Ceny priemyselných výrobkov pre tuzemských výrobcov sa vo februári 2021 oproti minulému roku znížili o 1,4% a ceny pre export klesli o 1,5%.

Ceny stavebných prác sa vo februári 2021 medziročne zvýšili o 2,3% a ceny stavebných materiálov o 0,4%.

Nezamestnanosť a tržby v maloobchode

Vo februári 2021 sa miera nezamestnanosti oproti predchádzajúcemu nepatrne zvýšila o 0,09%. Oproti februáru 2021 narástla o 2,85% a dosiahla úroveň 7,9%. Na úradoch práce sa registrovalo 216 tisíc nezamestnaných. Počty nezamestnaných boli medziročne vyššie o 79 tisíc. Zároveň bolo k dispozícii 62 tisíc voľných pracovných miest. Dá sa predpokladať, že v prvom polroku miera nezamestnanosti mierne stúpne následkom pokračujúcej pandémie.

Vo februári 2021 tržby v maloobchode medziročne poklesli o 14,7%. Tržby v hypermarketoch klesli o 13,2%, kým tržby v malých predajniach klesli o 16,4%.



Verejné financie a finančné trhy

Vo marci 2021 schodok v štátnom rozpočte dosiahol 1991 mil. eur (v marci 2021 bol schodok 1546 mil. eur). Daňové príjmy rozpočtu sa naplnili na 24,0%, v tom DPH na 22,2% a spotrebné dane na 19,4%. Výber daní z príjmu právnických osôb prekročil očakávania a naplnil sa na 40,8%. Daň z príjmu fyzických osôb sa takisto vyvíjala dobre a naplnila sa na 26,0%. Čerpanie európskych zdrojov bolo pomalé a naplnilo sa na 7,0% plánu.

Vo februári 2021 dosiahli úroky na spotrebiteľské vklady a úroky na úvery najnižšie úrovne za posledných 20 rokov.

V apríli 2021 akciové trhy v USA i Eurozóne reagovali na pozitívne správy o nadchádzajúcom oživení a dosiahli rekordné úrovne.

Základné makroekonomické ukazovatele Slovenska

Obdobie	2020 ^e	2020 Q2	2020 Q3	2020 Q4	12/2020	01/2021	02/2021	2021 ^f	2022 ^f
Výroba a zahraničný obchod									
HDP (mil. EUR) bežné ceny, kvartálne	89 600	21 131,8	24 440,1	24 081,2	x	x	X	95 700	99 900
HDP (% rast v stálych cenách)	-6,7	-12,1	-2,4	-2,7	x	x	X	5,5	2,6
Priemyselná produkcia, medziroč. prírastok %	-9,4	-28,1	-1,7	0,8	1,6	-6,2	+1,2	10,0	5,0
Stavebná produkcia, medziročný prírastok v %	-10,4	-14,8	-17,2	-12,6	-5,9	-20,1	-26,0	8,0	2,0
Zahraničný obchod (tovary), mil. EUR :									
• Vývoz	75 501	14 635	19 496	22 092	6 493	6 496	7 154	77 000	80 000
• Dovoz	72 769	14 182	18 126	20 863	6 334	6 237	6 756	75 000	78 000
• Saldo	2 732	453	1 369	1 229	159	259	399	2 000	2 000
Cenový vývoj									
Medziročná inflácia, %	1,9	2,0	1,5	1,6	1,6	0,7	0,9	1,1	1,9
Zamestnanosť a mzdy									
Priemerné mzdy, EUR ^b , za									
• národné hospodárstvo (kvartálne)	1133	1088	1113x	1245	x	x		1166	1211
• priemysel	1197	1148	1155	1189	1282	1177	1136	1197	1258
• stavebníctvo	750	731	773	833	833	769	747	770	808
Počet zamestnaných, tis. (kvartálne, VZPS)	2 531,3	2 504,5	2 529,4	2 591,	x	x	x	2 460	2 480
Miera nezamestnanosti podľa VZPS (kvartálne)	6,7	6,6	7,2	7,0	x	x	x	6,8	6,2
Evidovaná miera nezamestnanosti v % ^b	6,8	7,1	7,6	7,4	7,6	7,8	7,9	6,0	5,4
• počet evidovaných nezamestnaných ^b	186 153	194 199	207 266	207 266	207 184	213 881	216 495	180000	150 000
Verejné financie									
Štátny rozpočet: ^a									
Prijmy v mil. EUR	14 366	5 894	9 913	15 751	15 751	1 003	1 864	15 815	X
percento plnenia	109,6	37,3	62,8	109,6	109,6	6,3	11,8	100,0	X
Výdavky v mil. EUR	26 319	9 803	14 579	23 509	23 509	1 190	3 043	23 865	x
percento plnenia	89,3	52,8	78,5	89,3	89,3	5,0	12,8	100	x
Saldo v mil. EUR	-7 758	-3 910	-4 666	-7 758	-7 758	-188	1 179	-8 049	x
Finančné trhy									
Výmenný kurz USD za EUR ^b	1,1413	1,1006	1,1694	1,1928	1,2170	1,1413	1,2098	1,1300	1,1300
Priemerné úrokové miery z úverov, % ^b									
• podniky nad 5 rokov	2,28	2,26	2,28	2,33	2,31	2,34	2,34	2,00	2,00
• spotrebiteľské do 1 roka	12,29	12,22	12,50	12,06	11,73	11,81	11,71	12,00	12,00
• spotrebiteľské nad 5 rokov	6,23	6,24	6,18	6,07	6,05	6,02	5,99	6,00	6,00
Priemerné úrokové miery zo stavu vkladov, %									
• podniky – netermínované vklady	0,00	0,00	0,00	0,00	0,00	0,00	0,00	0,00	0,00
• domácnosti – netermínované vklady	0,02	0,02	0,02	0,02	0,02	0,02	0,02	0,02	0,02
• domácnosti – termínované do 1 roka	0,46	0,48	0,45	0,42	0,42	0,41	0,37	0,40	0,40
Dvojtýždňová repo sadzba ECB v % ^b	0,00	0,00	0,00	0,00	0,00	0,00	0,00	0,00	0,00
Index DJ Eurostoxx 50 ^b	3273	2950	3292	3368	3 392	3 481	3667	3400	3500
Index S&P 500 ^b	3219	2973	3322	3554	3 549	3 794	3883	3600	3700

Zdroje: Štatistický úrad SR, Národná banka Slovenska, Ministerstvo financií. Prognózy sú uvádzané podľa Výboru pre makroekonomické prognózy MFSR. Vysvetlivky: a - ku koncu obdobia; b – priemer za obdobie; e = odhad; f = prognóza, VZPS = výberové zisťovanie pracovných síl = koná sa kvartálne podľa metodiky EÚ. Prognózované a odhadované hodnoty sú vytlačené *kurzívou*.