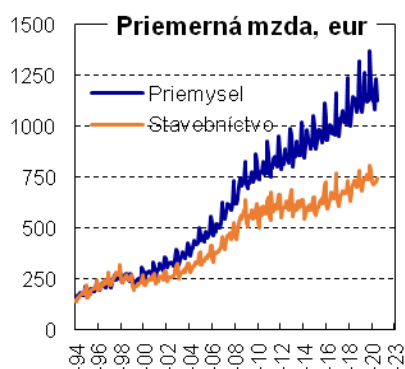
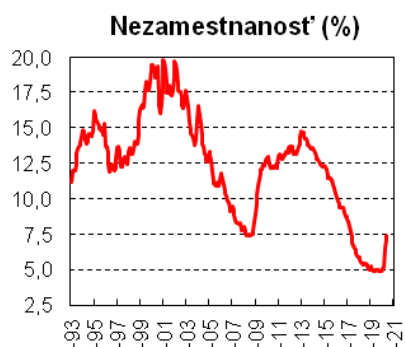
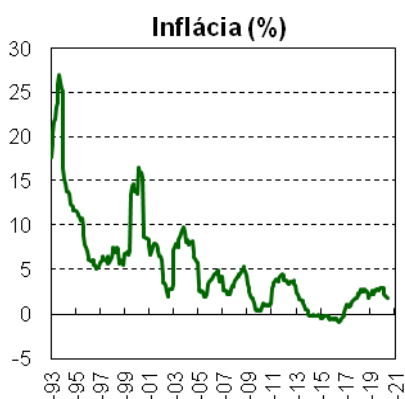
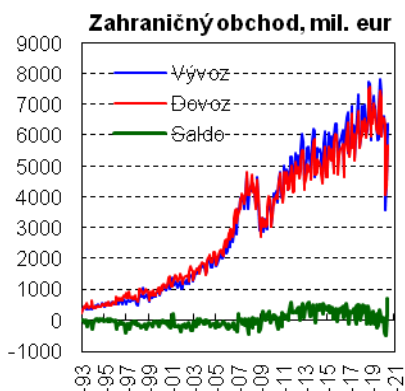




MAKROEKONOMICKÝ A FINANČNÝ VÝVOJ V JÚNI 2020

Doc. Ing. Vladimír Baláž, PhD., DrSc.
uzávierka: 10.08.2020



Celkový ekonomický vývoj

V júni boli v slovenskej ekonomike badať známky zotavovania. Nezamestnanosť už narástla len veľmi mierne. Tržby v maloobchode začali rásť. Zahraničný obchod aj tržby v priemysle sa začali vracat' k normálu. Zlepšila sa aj situácia vo výbere daní.

Výroba a zahraničný obchod

Priemysel zaznamenal v júni len malý prepád tržieb v porovnaní s minulým rokom. Tržby z priemyselnej výroby na medziročnej báze oproti júnu 2019 celkovo klesli o 3,2%. V automobilovom priemysle tržby medziročne klesli o 0,8%, vo výrobe strojov o 9,2%, vo výrobe elektrických zariadení o 3,5% a vo výrobe gumy a plastov o 6,5%. Tržby rástli vo výrobe spotrebnej elektroniky o 0,2%.

Tržby v stavebníctve zaznamenali v júni 2020 pokles o 15,1%.

Zahraničný obchod zaznamenal v júni 2020 značné zlepšenie oproti máju. Vývoz medziročne klesol len o 1,2% a dovoz o 8,9%. Dosiaholo sa kladné saldo vo výške 710 mil. eur.

V júli 2020 sa **Index ekonomického sentimentu** sa oproti júnu 2020 zvýšil o 9,7% (prepočítaný na novú bázu, ktorou je priemer roku 2015). Jeho celková trojmesačná kízavá hodnota dosiahla 74,5%. Stúpil index sentimentu v priemysle (+5,0%), v stavebníctve (+0,5%), a v službách (+30,0%). Hodnota indexu v obchode sa klesla o 0,3%. Index spotrebiteľskej dôvery mierne stúpil o 1,1%. Aj keď júl priniesol ďalší vzostup očakávaní, narástol z veľmi nízkej základne.

cenový vývoj

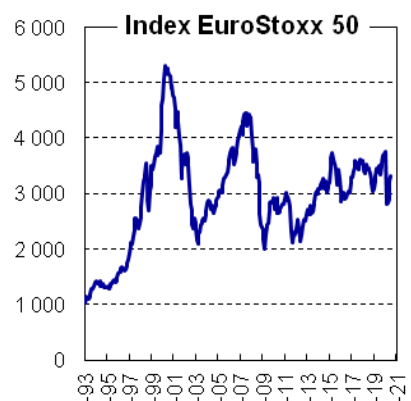
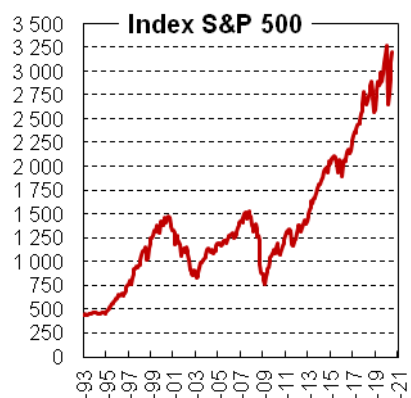
V júni 2020 sa medziročný rast spotrebiteľských cien spomalil na 1,8%. Najviac narástli ceny za potraviny a nealkoholické nápoje (+2,6%), bývanie a energie (+2,6%) a vo vzdelávaní (+4,5%). Ceny za dopravu klesli o 5,4%.

Ceny priemyselných výrobkov pre tuzemských výrobcov sa v júni 2020 oproti minulému roku nezmenili a ceny pre export klesli o 3,0%. Ceny stavebných prác sa v júni 2020 medziročne zvýšili o 3,0% a ceny stavebných materiálov klesli o 0,7%.

Nezamestnanosť a tržby v maloobchode

V júni 2020 sa miera nezamestnanosti oproti predchádzajúcemu mesiacu zvýšila len mierne, o 0,2%. Oproti júnu 2019 narástla o 2,4% a dosiahla úroveň 7,4%. Na úradoch práce sa registrovalo 203 tisíc nezamestnaných. Počty nezamestnaných boli medziročne vyššie o 67 tisíc. Zároveň bolo k dispozícii 68 tisíc voľných pracovných miest. Nadchádzajúca kríza sa v máji prejavila na určitom poklese záujmu o zamestnancov. Výraznejší nárast nezamestnanosti sa dá predpokladať až v auguste.

V júni 2020 sa na tržbách v maloobchode prejavilo ďalšie zlepšenie. Celkové tržby v porovnaní s júnom 2019 klesli len o 1,6%. Tržby v hypermarketoch však stúpili o 3,9%, kým tržby v malých predajniach klesli o 6,2%. Menší prepád zaznamenal aj predaj pohonných hmôt (-8,5%).



Verejné financie a finančné trhy

V júli 2020 nastalo mierne zlepšenie vo verejných financiách. Zvýšil sa výber daní, najmä zo spotreby. Schodok v štátnom rozpočte bol o niečo nižší ako v júni a dosiahol 3853 mil. eur (v júli 2019 bol schodok 1639 mil. eur). Daňové príjmy rozpočtu zaostali za plánom. Výber daní sa naplnil na 47,5%, v tom DPH na 50,2% a spotrebné dane na 52,0%. Výber daní z príjmu právnických osôb sa naplnil na 42,5% - tu sa zrejme prejavil vplyv odkladu platenia daní.

V júni 2020 dosiahli úroky na spotrebiteľské vklady a úroky na úvery najnižšie úrovne za posledných 20 rokov.

V auguste 2020 akciové trhy v USA i Eurozóne reagovali na politiku tlačenia peňazí a akciové indexy sa vracali k rekordným hodnotám z minulého roka.

Základné makroekonomické ukazovatele Slovenska

Obdobie	2019 ^e	2019 Q4	2020 Q1	2020 Q2	04/2020	05/2020	06/2020	2020 ^f	2021 ^f
Výroba a zahraničný obchod									
HDP (mil. EUR) bežné ceny, kvartálne	94 177	24 268,0	21 485,3	x	x	x	x	85 549	93 427
HDP (% rast v stálych cenách)	2,3	1,3	-3,7	x	x	x	x	-9,8	7,6
Priemyselná produkcia, medziroč. prírastok %	-0,6	-7,4	-6,9	-28,1	-46,5	-34,5	-3,2	-15,0	12,0
Stavebná produkcia, medziročný prírastok v %	+0,7	-0,2	-3,6	-14,8	-16,4	-13,0	-15,1	-12,0	-5,0
Zahraničný obchod (tovary), mil. EUR :									
• Vývoz	80 630	19 126	19 126	29 133	3 598	4 572	6 396	72 000	78 000
• Dovoz	79 515	19 349	19 349	14 570	4 061	4 353	5 686	71 000	77 000
• saldo	1 116	-223	-223	470	-463	220	710	1 000	1 000
Cenový vývoj									
Medziročná inflácia, %	2,7	2,9	2,8	2,0	2,1	2,0	1,8	1,8	0,3
Zamestnanosť a mzdy									
Priemerné mzdy, EUR ^b , za									
• národné hospodárstvo (kvartálne)	1092	1177	1086	x	x	x		1139	1197
• priemysel	1 168	1241	1154	1148	1083	1231	1129	1197	1258
• stavebníctvo	746	788	718	731	722	726	746	770	808
Počet zamestnaných, tis. (kvartálne, VZPS)	2 583,7	2591,2	2552,3	x	x	x	x	2 500	2 450
Miera nezamestnanosti podľa VZPS (kvartálne)	5,8	5,6	6,0	x	x	x	x	8,2	7,4
Evidovaná miera nezamestnanosti v % ^b	5,0	4,9	5,1	7,1	6,6	7,2	7,4	7,4	6,7
• počet evidovaných nezamestnaných ^b	137 438	135 739	139 647	194 199	180 756	198 256	203 786	200000	180000
Verejné financie									
Štátny rozpočet: ^a									
Prijmy v mil. EUR	15 825	15 826	3 207	5 894	4 166	4 855	5 894	15 793	15 400
percento plnenia	102,1	102,1	20,3	37,3	26,4	30,7	37,3	100,0	100
Výdavky v mil. EUR	18 027	18 027	4 753	9 803	6 586	7 991	9 803	18 561	18 752
percento plnenia	102,8	102,8	25,6	52,8	35,5	40,1	52,8	100	100
Saldo v mil. EUR	-2 201	-2201	-1 546	-3 910	-2 768	-3 136	-3 910	-2 768	-2 353
Finančné trhy									
Výmenný kurz USD za EUR ^b	1,1196	1,1196	1,1023	1,1006	1,0862	1,0902	1,1255	1,1000	1,100
Priemerné úrokové miery z úverov, % ^b									
• podniky nad 5 rokov	2,33	2,30	2,26	2,26	2,26	2,26	2,27	2,00	2,200
• spotrebiteľské do 1 roka	12,66	12,62	12,37	12,22	12,04	12,19	12,43	12,00	12,50
• spotrebiteľské nad 5 rokov	6,80	6,53	6,38	6,24	6,31	6,27	6,24	6,50	6,80
Priemerné úrokové miery zo stavu vkladov, %									
• podniky – netermínované vklady	0,00	0,00	0,00	0,00	0,00	0,00	0,00	0,00	0,00
• domácnosti – netermínované vklady	0,03	0,03	0,02	0,02	0,02	0,02	0,02	0,03	0,04
• domácnosti – termínované do 1 roka	0,40	0,48	0,48	0,48	0,47	0,47	0,49	0,40	0,50
Dvojtýždňová repo sadzba ECB v % ^b	0,00	0,00	0,00	0,00	0,00	0,00	0,00	0,00	0,10
Index DJ Eurostoxx 50 ^b	3 715	3653	3440	2950	2835	2909	3105	3000	3500
Index S&P 500 ^b	2 913	3086	3070	2973	2763	2920	3238	3000	3000

Zdroje: Štatistický úrad SR, Národná banka Slovenska, Ministerstvo financií. Prognózy sú uvádzané podľa Výboru pre makroekonomické prognózy MFSR. Vysvetlivky: a - ku koncu obdobia; b – priemer za obdobie; e = odhad; f = prognóza, VZPS = výberové zisťovanie pracovných síl = koná sa kvartálne podľa metodiky EÚ. Prognózované a odhadované hodnoty sú vytlačené *kurzívou*.