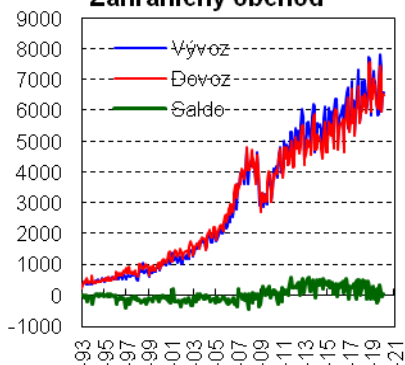
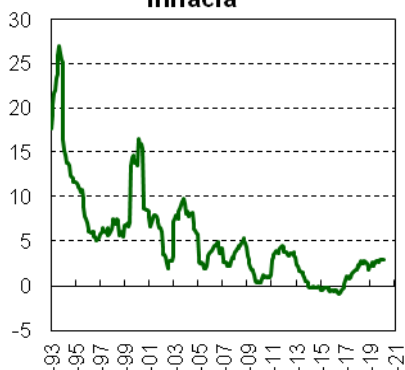




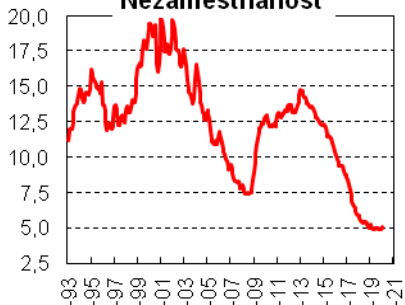
Zahraničný obchod



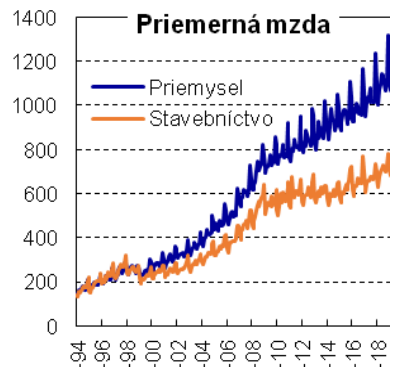
Inflácia



Nezamestnanosť



Priemerná mzda



Celkový ekonomický vývoj

Vo februári 2020 sa v slovenskej ekonomike začali prejavovať prvé známky ekonomických problémov spojených s pandemiou. Stagnovala zahraničný obchod i priemyselná výroba.

Výroba a zahraničný obchod

Tržby z priemyselnej výroby na medzioročnej báze vo februári 2020 celkovo klesli o 2,2%. V automobilovom priemysle tržby medzioročne klesli o 6,3% vo výrobe strojov o 2,3% a vo spotrebnej elektronike o 6,9%. Stúpili len tržby vo výrobe elektrických zariadení o 1,6% a vo výrobe gúmy a plastov o 4,0%.

Tržby v stavebníctve zaznamenali vo februári 2020 rast o 2,5%.

Zahraničný obchod zaznamenal vo februári 2020 stagnáciu Vývoz medzioročne klesol o 1,1% a dovoz stúpol o 2,1%. Dosiahol sa malé kladné saldo vo výške 73 mil.eur.

V marci 2020 sa **index ekonomického sentimentu** oproti februáru 2020 znížil o 0,1% (prepočítaný na novú bázu, ktorou je priemer roku 2015). Jeho celková trojmesačná kľzavá hodnota dosiahla 97,9%. Klesol index sentimentu v priemysle (-1,7%) a v službách (-1,0%). Stúpol index v stavebníctve (+4,0%) a tiež v obchode (+2,3%) Index spotrebiteľskej dôvery stúpol o 3,3%. Zber dát pre prieskum sa robil v prvej polovici marca, a nezachytil následky opatrení na zamedzenie pandémie.

Cenový vývoj

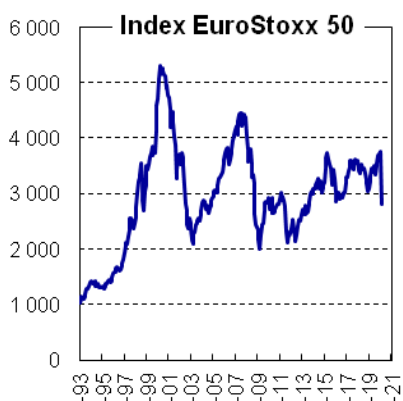
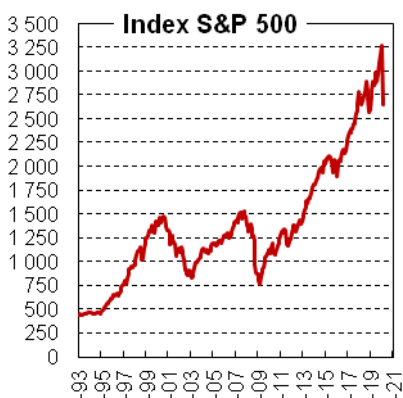
Vo februári 2020 dosiahol rast spotrebiteľských cien medzioročne 3,0%. Najviac narástli ceny za potraviny a nealkoholické nápoje (+4,6%), alkohol a tabak (+2,2%), bývanie a energie (+2,7%) a v doprave (+1,9%).

Ceny priemyselných výrobkov pre tuzemských výrobcov sa vo februári 2020 oproti minulému roku v priemere zvýšili o 2,9% a ceny pre export o 1,7%. Ceny stavebných prác sa vo februári 2020 medzioročne zvýšili o 2,3% a ceny stavebných materiálov o 0,9%.

Nezamestnanosť a tržby v maloobchode

V februári 2020 sa miera nezamestnanosti oproti predchádzajúcemu mesiacu zvýšila o 0,1%. Oproti februáru 2019 klesla o 0,1% a dosiahla úroveň 5,05%. Na úradoch práce sa registrovalo 139 tisíc nezamestnaných. Počty nezamestnaných boli medzioročne nižšie o 3 tisíc. Zároveň bolo k dispozícii 91 tisíc voľných pracovných miest. Nadchádzajúca kríza sa vo februári ešte neprejavila na poklese záujmu o zamestnancov. Napriek stagnácii nezamestnanosti súčasne stúpa aj počet voľných pracovných miest.

Vo februári 2020 sa tržby v maloobchode oproti februáru 2019 zvýšili o 3,9%. Tržby v hypermarketoch klesli o 9,8%, kým tržby v malých predajniach sa nezmenili.



Verejné financie a finančné trhy

V marci 2020 schodok v štátnom rozpočte prudko narástol a dosiahol **1545,5 mil. eur** (v marci 2019 bol schodok 1666 mil. eur). Daňové príjmy rozpočtu sa vyvíjali ešte relatívne dobre. Výber daní sa naplnil na 21,8%, v tom DPH na 22,0% a spotrebné dane na 22,3%. Výber daní z príjmu právnických osôb sa naplnil na 24,4%.

V januári 2020 dosiahli úroky na spotrebiteľské vklady a úroky na úvery najnižšie úrovne za posledných 20 rokov.

V marci 2020 zasiahla akciové trhy v USA aj Európe panika zo šírenia korona vírusu. Trhy sa prudko prepadli. V apríli nastalo čiastočné oživenie na trhu akcií.

Základné makroekonomické ukazovatele Slovenska

Obdobie	2019 ^e	2019 Q2	2019 Q3	2019 Q4	12/2019	01/2020	02/2020	2020 ^f	2021 ^f
Výroba a zahraničný obchod									
HDP (mil. EUR) bežné ceny, kvartálne	94 177	23 640	24 651	24 268,0	x	x	x	98 600	103 500
HDP (% rast v stálych cenách)	2,3	2,2	1,3	1,3	x	x	x	2,3	2,8
Priemyselná produkcia, medziroč. prírastok %	-0,6	-0,6	-5,6	-7,4	-7,0	0,2	-2,2	2,3	2,8
Stavebná produkcia, medziročný prírastok v %	+0,7	2,3	-2,9	-0,2	-1,6	13,9	2,5	2,5	3,5
Zahraničný obchod (tovary), mil. EUR :									
• Vývoz	80 630	20 824	18 771	21 145	1219	1171	1136	88 775	88 775
• Dovoz	79 515	20 561	19 055	20 686	785	726	715	85 725	85 725
• saldo	1 116	264	-284	459	1219	1171	1136	3 050	3 050
Cenový vývoj									
Medziročná inflácia, %	2,7	2,5	2,9	2,9	3,0	3,0	3,0	2,1	2,2
Zamestnanosť a mzdy									
Priemerné mzdy, EUR ^b , za									
• národné hospodárstvo (kvartálne)	1092	1101	1063	1177	x	x	x	1139	1197
• priemysel	1 168	1192	749	1241	1219	1171	1136	1197	1258
• stavebníctvo	746	739	749	788	785	726	715	770	808
Počet zamestnaných, tis. (kvartálne, VZPS)	2 583,7	2569,9	2585,1	2591,2	x	x	x	2 595	2 603
Miera nezamestnanosti podľa VZPS (kvartálne)	5,8	5,7	5,9	5,6	x	x	x	5,8	5,8
Evidovaná miera nezamestnanosti v % ^b	5,0	4,9	5,0	4,9	4,9	5,0	5,1	5,8	5,8
• počet evidovaných nezamestnaných ^b	137 438	135 180	137 624	135 739	135 517	137 087	138 943	5,0	5,0
Verejné financie									
Štátny rozpočet: ^a									
Prijmy v mil. EUR	15 825	6 751	10 455	15 826	15 826	1 157	2 175	15 793	15 400
percento plnenia	102,1	43,6	67,5	102,1	102,1	7,3	13,8	100,0	100
Výdavky v mil. EUR	18 027	8 243	12 296	18 027	18 027	1 252	2 896	18 561	18 752
percento plnenia	102,8	46,4	70,1	102,8	102,8	6,7	15,6	100	100
Saldo v mil. EUR	-2 201	-1 492	-1 841	-2201	-2201	-95	-721	-2 768	-2 353
Finančné trhy									
Výmenný kurz USD za EUR ^b	1,1196	1,1239	1,1116	1,1196	1,1113	1,1111	1,0905	1,1500	1,200
Priemerné úrokové miery z úverov, % ^b									
• podniky nad 5 rokov	2,33	2,32	2,32	2,30	2,28	2,27		2,00	2,200
• spotrebiteľské do 1 roka	12,66	12,57	12,59	12,62	12,47	12,48		12,00	12,50
• spotrebiteľské nad 5 rokov	6,80	6,84	6,73	6,53	6,45	6,41		6,50	6,80
Priemerné úrokové miery zo stavu vkladov, %									
• podniky – netermínované vklady	0,00	0,00	0,00	0,00	0,00	0,00		0,00	0,00
• domácnosti – netermínované vklady	0,03	0,03	0,03	0,03	0,03	0,03		0,03	0,04
• domácnosti – termínované do 1 roka	0,40	0,50	0,50	0,48	0,49	0,50		0,40	0,50
Dvojtýždňová repo sadzba ECB v % ^b	0,00	0,00	0,00	0,00	0,00	0,00	0,00	0,00	0,10
Index DJ Eurostoxx 50 ^b	3 715	3417	3459	3653	3715	3758	3735	3800	4000
Index S&P 500 ^b	2 913	2883	2959	3086	3177	3278	3277	3200	3300

Zdroje: Štatistický úrad SR, Národná banka Slovenska, Ministerstvo financií. Prognózy sú uvádzané podľa Výboru pre makroekonomické prognózy MFSR. Vysvetlivky: a - ku koncu obdobia; b – priemer za obdobie; e = odhad; f = prognóza, VZPS = výberové zisťovanie pracovných síl = koná sa kvartálne podľa metodiky EÚ. Prognózované a odhadované hodnoty sú vytlačené *kurzívou*.