

## Celkový ekonomický vývoj

December bol pre slovenskú ekonomiku relatívne priaznivý. Rástli tržby v priemysle i slovenské exporty. Miera nezamestnanosti stagnovala. Mzdy mierne rástli. Inflácia dosiahla 1,6%.

## Výroba a zahraničný obchod

**Priemysel zaznamenal v decembri mierny rast tržieb v porovnaní s minulým rokom. Tržby z priemyselnej výroby na medziročnej báze oproti decembru 2019 celkovo stúpili o 0,6% a za celý rok 2020 o pokles o 9,4%. V automobilovom priemysle tržby za celý rok 2020 klesli o 12,1%, vo výrobe gumy a plastov o 7,7% a výrobe elektrických zariadení o 5,9%, vo výrobe spotrebnej elektroniky o 11,4%, a vo výrobe strojov o 10,3%.**

**Tržby v stavebníctve zaznamenali v novembri 2020 pokles o 5,9% a za celý rok 2020 o 10,4%.**

**Zahraničný obchod v decembri 2020 mierne príjemne prekvapil.** Vývoz medziročne stúpol o 12,5% a dovoz o 9,6%. Dosiaholo sa kladné saldo vo výške 159 mil. eur. Za celý rok 2020 sa vývoz znížil o 6,0% a dovoz o 8,2%. Dosiaholo sa kladné kumulované saldo 2732 mil. eur. Celkovo bol prepad zahraničného obchodu za rok 2020 omnoho nižší, ako sa čakalo.

**Indikátor ekonomického sentimentu** poklesol v januári 2021 o 4,8% oproti decembru 2020. Jeho januárová hodnota tak klesla na 80,6%. Hlavným dôvodom celkového poklesu indikátora bol pokles dôvery v priemysle (-4,3%), v obchode (-1,3%) a v službách (-7,6%). V stavebníctve sa hodnota indikátora nezmenila. Index spotrebiteľskej dôvery sa v januári 2021 oproti decembru prepadol o 4,3%.

## Genový vývoj

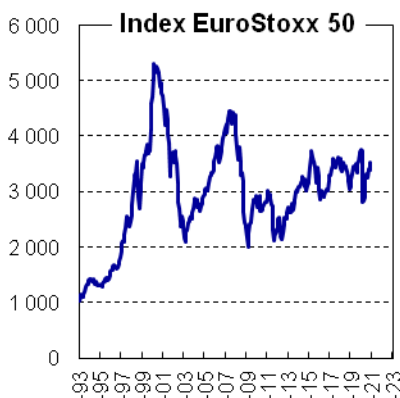
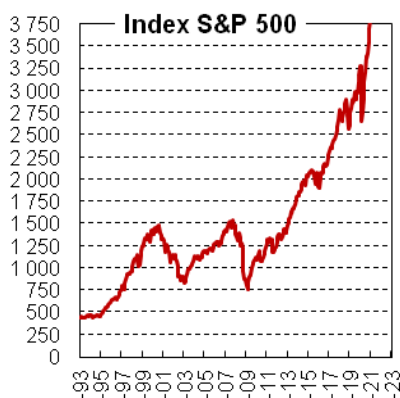
V decembri 2020 sa medziročný rast spotrebiteľských cien mierne zrýchlil na 1,6%. Za celý rok 2020 spotrebiteľské ceny narástli o 1,9%. Najviac narástli ceny za bývanie a energie (+2,5%), zdravotníctvo (+2,6%) a vo vzdelávaní (+4,1%). Nárast cien potravín a nealkoholických nápojov bol menší (+2,5%), Ceny za dopravu klesli o 3,4%.

Ceny priemyselných výrobkov pre tuzemských výrobcov sa v decembri 2020 oproti minulému roku zvýšili o 0,4% a ceny pre export klesli o 0,8%. Za celý rok 2020 ceny pre tuzemských výrobcov stúpili o 0,8% a ceny pre export klesli o 1,1%.

Ceny stavebných prác sa v decembri 2020 medziročne zvýšili o 2,7% a ceny stavebných materiálov klesli o 1,1%. Za celý rok 2020 ceny stavebných prác stúpili o 2,9% a ceny stavebných materiálov klesli o 0,8%.

## Nezamestnanosť a tržby v maloobchode

V decembri 2020 sa miera nezamestnanosti oproti predchádzajúcemu nepatrne zvýšila o 0,2%. Oproti decembru 2019 narástla o 2,5% a dosiahla úroveň 7,6%. Na úradoch práce sa registrovalo 207 tisíc nezamestnaných. Počty nezamestnaných boli medziročne vyššie o 72 tisíc. Zároveň bolo k dispozícii 66 tisíc voľných pracovných miest. Dá sa predpokladať, že v prvom polroku miera nezamestnanosti mierne stúpne následkom druhej vlny pandémie slaného ekonomického rastu.



Priemerná mzda v priemysle dosiahla v decembri 1282 eur a za celý uplynulý rok 1189 eur (rast o 1,8%). Priemerná mzda v stavebníctve dosiahla 833 eur za december a 760 eur za celý uplynulý rok (rast o 1,9%).

V decembri 2020 tržby v maloobchode medziročne poklesli o 0,6% a za celý rok 2020 o 1,2%. Tržby v hypermarketoch stúpili o 3,2% (za celý rok o 5,0%, kým tržby v malých predajniach klesli o 5,4% (za celý rok o 8,0%).

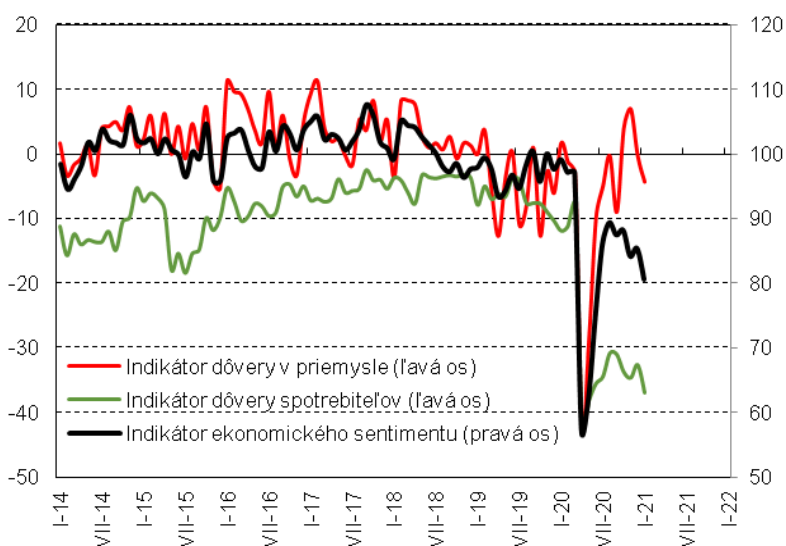
### Verejné financie a finančné trhy

V decembri 2020 sa stav verejných financií mierne zlepšil oproti očakávaniam. Schodok v upravenom štátnom rozpočte dosiahol 7758 mil. eur (v decembri 2019 bol schodok 2201 mil. eur). Upravené daňové príjmy rozpočtu sa naplnili na 102,8%, v tom DPH na 106,9% a spotrebné dane na 102,8%. Výber daní z príjmu právnických osôb zaostal za plánom a naplnil sa na 92,5%. Výrazne sa pohlo dopredu čerpanie európskych zdrojov, ktoré sa naplnilo na 152,1% plánu.

V decembri 2020 dosiahli úroky na spotrebiteľské vklady a úroky na úvery najnižšie úrovne za posledných 20 rokov.

V januári 2020 akciové trhy v USA i Eurozóne reagovali na uvoľnenú politiku centrálnych bánk a možný koniec pandémie kvôli začínajúcemu očkovaníu. Kľúčové akciové indexy v USA prudko narástli.

### Indexy ekonomického sentimentu



## Základné makroekonomické ukazovatele Slovenska

Obdobie	2020 <sup>e</sup>	2020 Q2	2020 Q3	2020 Q4	10/2020	11/2020	12/2020	2021 <sup>f</sup>	2022 <sup>f</sup>
<b>Výroba a zahraničný obchod</b>									
HDP (mil. EUR) bežné ceny, kvartálne	89 600	21 131,8	24 440,1	x	x	x	x	95 700	99 900
HDP (% rast v stálych cenách)	-6,7	-12,1	-2,4	x	x	x	x	5,5	2,6
Priemyselná produkcia, medziroč. prírastok %	-9,4	-28,1	-1,7	0,8	-3,0	3,7	1,6	10,0	5,0
Stavebná produkcia, medziročný prírastok v %	-10,4	-14,8	-17,2	-12,6	-20,3	-11,7	-5,9	8,0	2,0
Zahraničný obchod (tovary), mil. EUR :									
• Vývoz	75 501	14 635	19 496	22 092	7 991	7 608	6 493	77 000	80 000
• Dovoz	72 769	14 182	18 126	20 863	7 161	7 368	6 334	75 000	78 000
• Saldo	2 732	453	1 369	1 229	830	240	159	2 000	2 000
<b>Cenový vývoj</b>									
Medziročná inflácia, %	1,9	2,0	1,5	1,6	1,6	1,5	1,6	1,1	1,9
<b>Zamestnanosť a mzdy</b>									
Priemerné mzdy, EUR <sup>b</sup> , za									
• národné hospodárstvo (kvartálne)	1120	1088	1113x	x	x	x	x	1166	1211
• priemysel	1197	1148	1155	1189	1163	1494	1282	1197	1258
• stavebníctvo	750	731	773	833	766	846	833	770	808
Počet zamestnaných, tis. (kvartálne, VZPS)	2 450	2 504,5	2 529,4	x	x	x		2 460	2 480
Miera nezamestnanosti podľa VZPS (kvartálne)	6,8	6,6	7,2	x	x	x		6,8	6,2
Evidovaná miera nezamestnanosti v % <sup>b</sup>	6,8	7,1	7,6	7,4	7,4	7,4	7,6	6,0	5,4
• počet evidovaných nezamestnaných <sup>b</sup>	186 153	194 199	207 266	207 266	201 281	201 948	207 184	180000	150 000
<b>Verejné financie</b>									
Štátny rozpočet: <sup>a</sup>									
Prijmy v mil. EUR	14 366	5 894	9 913	15 751	11 499	13 310	15 751	15 815	x
percento plnenia	109,6	37,3	62,8	109,6	72,8	84,3	109,6	100,0	x
Výdavky v mil. EUR	26 319	9 803	14 579	23 509	16 274	18 546	23 509	23 865	x
percento plnenia	89,3	52,8	78,5	89,3	87,7	99,9	89,3	100	x
Saldo v mil. EUR	-7 758	-3 910	-4 666	-7 758	-4 776	-5 237	-7 758	-8 049	x
<b>Finančné trhy</b>									
Výmenný kurz USD za EUR <sup>b</sup>	1,1413	1,1006	1,1694	1,1928	1,1775	1,1838	1,2170	1,1300	1,1300
Priemerné úrokové miery z úverov, % <sup>b</sup>									
• podniky nad 5 rokov	2,28	2,26	2,28	2,33	2,34	2,33	2,31	2,00	2,00
• spotrebiteľské do 1 roka	12,29	12,22	12,50	12,06	12,24	12,20	11,73	12,00	12,00
• spotrebiteľské nad 5 rokov	6,23	6,24	6,18	6,07	6,11	2,06	6,05	6,00	6,00
Priemerné úrokové miery zo stavu vkladov, %									
• podniky – netermínované vklady	0,00	0,00	0,00	0,00	0,00	0,00	0,00	0,00	0,00
• domácnosti – netermínované vklady	0,02	0,02	0,02	0,02	0,02	0,02	0,02	0,02	0,02
• domácnosti – termínované do 1 roka	0,46	0,48	0,45	0,42	0,43	0,42	0,42	0,40	0,40
Dvojtýždňová repo sadzba ECB v % <sup>b</sup>	0,00	0,00	0,00	0,00	0,00	0,00	0,00	0,00	0,00
Index DJ Eurostoxx 50 <sup>b</sup>	3273	2950	3292	3368	3180	3 392	3 392	3400	3500
Index S&P 500 <sup>b</sup>	3219	2973	3322	3554	3419	3 549	3 549	3600	3700

**Zdroje:** Štatistický úrad SR, Národná banka Slovenska, Ministerstvo financií. Prognózy sú uvádzané podľa Výboru pre makroekonomické prognózy MFSR. Vysvetlivky: a - ku koncu obdobia; b – priemer za obdobie; e = odhad; f = prognóza, VZPS = výberové zisťovanie pracovných síl = koná sa kvartálne podľa metodiky EÚ. Prognózované a odhadované hodnoty sú vytlačené *kurzívou*.